



ESTADO DO CEARÁ
PREFEITURA MUNICIPAL DE PACOTI

CERTIDÃO DE DIVULGAÇÃO

Período: **1º Bimestre de 2019**

Relatório: **Relatório Resumido da Execução Orçamentária**

Data da Publicação: **28 de Março de 2019**

Local: **Flanelógrafo e Internet**

Certifico que o Relatório supracitado, de acordo com a Lei Complementar N.º 101/2000, foi afixado no Flanelógrafo deste Órgão e nos sitios da internet www.pacoti.ce.gov.br e www.contabilidade municipal.com.br, conforme estabelece a legislação vigente, Art. 28 Inciso X da Constituição Estadual do Ceará, Lei Complementar 131/2009 e Lei 12.527/2011.

Pacoti, em 28 de Março de 2019.



Francisco José Sampaio Leite
Prefeito Municipal



ESTADO DO CEARÁ
PREFEITURA MUNICIPAL DE PACOTI

CERTIDÃO DE DIVULGAÇÃO

Período: **1º Bimestre de 2019**


Relatório: **Relatório Resumido da Execução Orçamentária**

Data da Publicação: **28 de Março de 2019**

Local: **Flanelógrafo e Internet**

Certifico que o Relatório supracitado, de acordo com a Lei Complementar N.º 101/2000, foi afixado no Flanelógrafo deste Órgão e nos sites da internet www.pacoti.ce.gov.br e www.contabilidademunicipal.com.br, conforme estabelece a legislação vigente, Art. 28 Inciso X da Constituição Estadual do Ceará, Lei Complementar 131/2009 e Lei 12.527/2011.

Pacoti, em 28 de Março de 2019.



Francisco José Sampaio Leite
Prefeito Municipal

Prefeitura Municipal de Pacoti
 Relatório Resumido de Execução Orçamentária
Balanco Orçamentário
 Orçamento Fiscal e da Seguridade Social
 Período: Janeiro a Fevereiro de 2019/Bimestre: Janeiro e Fevereiro

RREO - Anexo 1 (LRF, Art. 32, inciso I, alíneas "a" e "b" do inciso II e §1º)

Receitas Orçamentárias	Previsão Inicial	Previsão Atualizada (a)	Receitas Realizadas				Saldo (a-c)			
			No Bimestre (b)	% (b/a)	Até Bimestre (c)	% (c/a)				
			Em reais							
Receitas Orçamentárias										
Receitas (Exceto Intra-Orçamentárias) (I)	37.210.539,00	37.210.539,00	5.159.424,43	13,87	5.159.424,43	13,87	32.051.114,57			
Receitas Correntes	35.331.119,00	35.331.119,00	5.059.424,43	14,32	5.059.424,43	14,32	30.271.694,57			
Impostos, Taxas e Contribuições de Melhoria	2.312.000,00	2.312.000,00	230.626,15	9,98	230.626,15	9,98	2.081.373,85			
Impostos	1.471.000,00	1.471.000,00	102.032,92	6,94	102.032,92	6,94	1.368.967,08			
Taxas	241.000,00	241.000,00	58.365,45	24,22	58.365,45	24,22	182.634,55			
Contribuição de Melhoria	600.000,00	600.000,00	70.227,78	11,70	70.227,78	11,70	529.772,22			
Contribuições	850.000,00	850.000,00	0,00	0,00	0,00	0,00	850.000,00			
Contribuições Sociais	850.000,00	850.000,00	0,00	0,00	0,00	0,00	850.000,00			
Receita Patrimonial	979.410,00	979.410,00	10.902,27	1,11	10.902,27	1,11	968.507,73			
Valores Mobiliários	979.410,00	979.410,00	10.902,27	1,11	10.902,27	1,11	968.507,73			
Transferências Correntes	30.884.709,00	30.884.709,00	4.817.342,51	15,60	4.817.342,51	15,60	26.067.366,49			
Transferências da União e de suas Entidades	17.548.709,00	17.548.709,00	2.469.581,12	14,07	2.469.581,12	14,07	15.079.127,88			
Transferências dos Estados e do Distrito	3.836.000,00	3.836.000,00	569.850,86	14,86	569.850,86	14,86	3.266.149,14			
Transferências de Outras Instituições Públicas	9.500.000,00	9.500.000,00	1.777.910,53	18,71	1.777.910,53	18,71	7.722.089,47			
Outras Receitas Correntes	305.000,00	305.000,00	553,50	0,18	553,50	0,18	304.446,50			
Indenizações, Restituições e Ressarcimentos	35.000,00	35.000,00	553,50	1,58	553,50	1,58	34.446,50			
Demais Receitas Correntes	270.000,00	270.000,00	0,00	0,00	0,00	0,00	270.000,00			
Receitas de Capital	1.879.420,00	1.879.420,00	100.000,00	5,32	100.000,00	5,32	1.779.420,00			
Transferências de Capital	1.879.420,00	1.879.420,00	100.000,00	5,32	100.000,00	5,32	1.779.420,00			
Transferências da União e de suas Entidades	1.604.420,00	1.604.420,00	100.000,00	6,23	100.000,00	6,23	1.504.420,00			
Transferências dos Estados e do Distrito	275.000,00	275.000,00	0,00	0,00	0,00	0,00	275.000,00			
Receitas (Intra-Orçamentárias) (II)	2.509.461,00	2.509.461,00	0,00	0,00	0,00	0,00	2.509.461,00			
SubTotal das Receitas (III) = (I + II)	39.720.000,00	39.720.000,00	5.159.424,43	12,99	5.159.424,43	12,99	34.560.575,57			
Operações de Crédito/Refinanciamento (IV)										
SubTotal com Refinanciamento (V) = (III + IV)	39.720.000,00	39.720.000,00	5.159.424,43	12,99	5.159.424,43	12,99	34.560.575,57			
Déficit (VI)						0,00				
Total (VII) = (V + VI)	39.720.000,00	39.720.000,00	5.159.424,43		5.159.424,43					
Saldo de Exercícios Anteriores										
Recursos Arrecadados Exercícios Anteriores RPPS										
Superávit Financeiro Utilizado Créditos Adicionais										
Reabertura de Créditos Adicionais										
Despesas Orçamentárias	Dotação Inicial (d)	Dotação Atualizada (e)	Despesas Empenhadas		Saldo (g) = (e-f)	Despesas Liquidadas		Saldo (i) = (e-h)	Despesas Pagas Até o Bimestre (j)	Inscritas em Restos a Pagar Não Proc. (k)
			No Bimestre	Até o Bimestre (f)		No Bimestre	Até o Bimestre (h)			

Prefeitura Municipal de Pacoti
Relatório Resumido de Execução Orçamentária
Balanco Orçamentário
Orçamento Fiscal e da Seguridade Social
Período: Janeiro a Fevereiro de 2019/Bimestre: Janeiro e Fevereiro

RREO - Anexo 1 (LRF, Art. 52, inciso I, alíneas "a" e "b" do inciso II e §1º)

Em 19/02

Despesas Orçamentárias	Dotação Inicial (d)	Dotação Atualizada (e)	Despesas Empenhadas		Saldo (g) = (e-f)	Despesas Liquidadas		Saldo (i) = (e-h)	Despesas Pagas Até o Bimestre (j)	Inscritas em Restos a Pagar Não Proc. (k)
			No Bimestre	Até o Bimestre (f)		No Bimestre	Até o Bimestre (h)			
Despesas Orçamentárias										
Despesas (Exceto Intra-Orçamentárias) (VIII)	37.285.891,00	37.285.891,00	14.510.320,73	14.510.320,73	22.775.570,27	3.551.042,08	3.551.042,08	33.734.848,92	2.622.783,10	
DESPESAS CORRENTES	30.402.321,00	30.719.668,60	14.349.233,33	14.349.233,33	16.370.435,27	3.474.522,19	3.474.522,19	27.245.146,41	2.554.133,21	
PESSOAL E ENCARGOS SOCIAIS	19.271.850,00	19.269.850,00	11.595.338,00	11.595.338,00	7.674.512,00	2.155.333,99	2.155.333,99	17.114.516,01	1.803.178,89	
JUROS E ENCARGOS DA DÍVIDA	8.660,00	8.660,00	0,00	0,00	8.660,00	0,00	0,00	8.660,00	0,00	
OUTRAS DESPESAS CORRENTES	11.121.811,00	11.441.158,60	2.753.895,33	2.753.895,33	8.687.263,27	1.319.188,20	1.319.188,20	10.121.970,40	750.954,32	
DESPESAS DE CAPITAL	5.134.820,00	4.817.472,40	161.087,40	161.087,40	4.656.385,00	76.519,89	76.519,89	4.740.952,51	88.829,89	
INVESTIMENTOS	4.905.760,00	4.588.412,40	51.087,40	51.087,40	4.537.325,00	51.087,40	51.087,40	4.537.325,00	43.197,40	
INVERSÕES FINANCEIRAS	119.060,00	119.060,00	0,00	0,00	119.060,00	0,00	0,00	119.060,00	0,00	
AMORTIZAÇÃO DA DÍVIDA	110.000,00	110.000,00	110.000,00	110.000,00	0,00	25.432,49	25.432,49	84.567,51	25.432,49	
Despesas (Intra-Orçamentárias) (IX)	2.434.109,00	2.434.109,00	2.173.000,00	2.173.000,00	261.109,00	254.648,06	254.648,06	2.179.460,94	0,00	
SubTotal das Despesas (X) = (VIII + IX)	39.720.000,00	39.720.000,00	16.683.320,73	16.683.320,73	23.036.679,27	3.805.690,14	3.805.690,14	35.914.309,86	2.622.783,10	
Amortização da Div./Refinanciamento (XI)										
SubTotal com Refinanciamento (XII) = (X + XI)	39.720.000,00	39.720.000,00	16.683.320,73	16.683.320,73	23.036.679,27	3.805.690,14	3.805.690,14	35.914.309,86	2.622.783,10	
Superávit (XIII)							1.353.734,29			
Total (XIV) = (XII + XIII)	39.720.000,00	39.720.000,00	16.683.320,73	16.683.320,73		3.805.690,14	5.159.424,43		2.622.783,10	
Reserva do RPPS	0,00	0,00								

Receitas Intra-Orçamentárias	Previsão Inicial	Previsão Atualizada (a)	Receitas Realizadas			Saldo (a-c)
			No Bimestre (b)	% (b/a)	Até o Bimestre (c)	
Receitas Orçamentárias						
Receitas (Intra-Orçamentárias) (II)	2.509.461,00	2.509.461,00	0,00	0,00	0,00	2.509.461,00
Receitas Correntes intra-orçamentária	2.509.461,00	2.509.461,00	0,00	0,00	0,00	2.509.461,00
Receitas de Contribuições intra-orçamentária	2.509.461,00	2.509.461,00	0,00	0,00	0,00	2.509.461,00
Contribuições Sociais	2.509.461,00	2.509.461,00	0,00	0,00	0,00	2.509.461,00

Despesas Intra-Orçamentárias	Dotação Inicial (d)	Dotação Atualizada (e)	Despesas Empenhadas		Saldo (g) = (e-f)	Despesas Liquidadas		Saldo (i) = (e-h)	Despesas Pagas Até o Bimestre (j)	Inscritas em Restos a Pagar Não Proc. (k)
			No Bimestre	Até o Bimestre (f)		No Bimestre	Até o Bimestre (h)			
Despesas Orçamentárias										
Despesas (Intra-Orçamentárias) (IX)	2.434.109,00	2.434.109,00	2.173.000,00	2.173.000,00	261.109,00	254.648,06	254.648,06	2.179.460,94	0,00	
DESPESAS CORRENTES	2.234.109,00	2.234.109,00	1.973.000,00	1.973.000,00	261.109,00	178.897,41	178.897,41	2.055.211,59	0,00	
PESSOAL E ENCARGOS SOCIAIS	2.234.109,00	2.234.109,00	1.973.000,00	1.973.000,00	261.109,00	178.897,41	178.897,41	2.055.211,59	0,00	
DESPESAS DE CAPITAL	200.000,00	200.000,00	200.000,00	200.000,00	0,00	75.750,65	75.750,65	124.249,35	0,00	
AMORTIZAÇÃO DA DÍVIDA	200.000,00	200.000,00	200.000,00	200.000,00	0,00	75.750,65	75.750,65	124.249,35	0,00	

Prefeitura Municipal de Pacoti

Relatório Resumido de Execução Orçamentária

Balanco Orçamentário

Orçamento Fiscal e da Seguridade Social

Período: Janeiro a Fevereiro de 2019/Bimestre: Janeiro e Fevereiro.

RRRO - Anexo 1 à RF, Art. 52, inciso I, alíneas "a" e "b" do inciso II e §1º

Em reais




FRANCISCO JOSÉ SAMPAIO LEITE
PREFEITO



ACONTABIL CONTABILIDADE E SERVIÇOS S/S - EPP
Contador - CRC CE-019635/O-8



ALEXANDRE VIEIRA PONTES
CONTROLE INTERNO



FRANCISCO JOSÉ RODRIGUES DA SILVA
SECRETARIO DE FINANÇAS

Prefeitura Municipal de Pacoti
 Relatório Resumido de Execução Orçamentária
Demonstrativo da Execução das Despesas por Função/Subfunção
 Orçamento Fiscal e da Seguridade Social
 Período: Janeiro a Fevereiro de 2019/Bimestre: Janeiro e Fevereiro

RREO - Anexo 2 (LRF, Art. 12, inciso II, alínea "c")

Função/Subfunção	Dotação Inicial	Dotação Atualizada (a)	Despesas Empenhadas			Saldo(c) = (a-b)	Despesas Liquidadas			Saldo(e) = (a-d)	Em reais Insc. Restos a Pagar Não Processados (f)
			No Bimestre	Até o Bimestre (b)	%		No Bimestre	Até o Bimestre (d)	%		
Despesas (Exceto Intra-Orçamentárias) (1)	37.285.891,00	37.285.891,00	14.510.320,73	14.510.320,73	88,98	22.775.570,27	3.551.042,08	3.551.042,08	93,31	33.734.848,92	
Legislativa	1.472.000,00	1.472.000,00	0,00	0,00	0,00	1.472.000,00	0,00	0,00	0,00	1.472.000,00	
Ação Legislativa	1.472.000,00	1.472.000,00	0,00	0,00	0,00	1.472.000,00	0,00	0,00	0,00	1.472.000,00	
Administração	2.042.268,00	1.836.195,35	1.463.469,93	1.463.469,93	8,77	372.726,42	458.222,67	458.222,67	12,04	1.377.972,68	
Defesa da Ordem Jurídica	109.705,00	22.705,00	1.800,00	1.800,00	0,01	20.905,00	1.800,00	1.800,00	0,05	20.905,00	
Representação Judicial e Extrajudicial	80.069,00	28.069,00	0,00	0,00	0,00	28.069,00	0,00	0,00	0,00	28.069,00	
Administração Geral	1.794.966,00	1.774.923,35	1.461.669,93	1.461.669,93	8,76	313.253,42	456.422,67	456.422,67	11,99	1.318.500,68	
Administração Financeira	2.598,00	2.598,00	0,00	0,00	0,00	2.598,00	0,00	0,00	0,00	2.598,00	
Comunicação Social	54.900,00	7.900,00	0,00	0,00	0,00	7.900,00	0,00	0,00	0,00	7.900,00	
Segurança Pública	75.000,00	25.000,00	0,00	0,00	0,00	25.000,00	0,00	0,00	0,00	25.000,00	
Defesa Civil	75.000,00	25.000,00	0,00	0,00	0,00	25.000,00	0,00	0,00	0,00	25.000,00	
Assistência Social	1.215.249,00	1.294.118,00	647.016,77	647.016,77	3,88	647.101,23	174.116,33	174.116,33	4,58	1.120.001,67	
Administração Geral	465.279,00	489.779,00	425.719,18	425.719,18	2,55	64.059,82	97.440,99	97.440,99	2,56	392.338,01	
Assistência ao Idoso	11.500,00	11.500,00	3.930,00	3.930,00	0,02	7.570,00	3.930,00	3.930,00	0,10	7.570,00	
Assistência ao Portador de Deficiência	57.650,00	47.250,00	0,00	0,00	0,00	47.250,00	0,00	0,00	0,00	47.250,00	
Assistência à Criança e ao Adolescente	170.045,00	170.045,00	46.607,46	46.607,46	0,28	123.437,54	14.096,83	14.096,83	0,37	155.948,17	
Assistência Comunitária	510.775,00	575.544,00	170.760,13	170.760,13	1,02	404.783,87	58.648,51	58.648,51	1,54	516.895,49	
Previdência Social	2.906.021,00	2.906.021,00	0,00	0,00	0,00	2.906.021,00	0,00	0,00	0,00	2.906.021,00	
Previdência Básica	108.751,00	108.751,00	0,00	0,00	0,00	108.751,00	0,00	0,00	0,00	108.751,00	
Previdência do Regime Estatutário	2.797.270,00	2.797.270,00	0,00	0,00	0,00	2.797.270,00	0,00	0,00	0,00	2.797.270,00	
Saúde	8.826.566,00	8.836.266,00	4.544.555,13	4.544.555,13	27,24	4.291.710,87	994.127,86	994.127,86	26,12	7.842.138,14	
Administração Geral	1.538.349,00	1.544.149,00	1.019.076,13	1.019.076,13	6,11	525.072,87	280.549,09	280.549,09	7,37	1.263.599,01	
Atenção Básica	3.806.921,00	3.806.921,00	1.812.554,42	1.812.554,42	10,86	1.994.366,58	273.802,93	273.802,93	7,19	3.533.118,07	
Assistência Hospitalar e Ambulatorial	3.250.460,00	3.250.460,00	1.568.526,49	1.568.526,49	9,40	1.681.933,51	409.140,11	409.140,11	10,75	2.841.319,89	
Suporte Profilático e Terapêutico	73.304,00	73.304,00	25.856,03	25.856,03	0,16	47.447,97	9.946,66	9.946,66	0,26	63.357,34	
Vigilância Sanitária	71.222,00	71.222,00	55.150,00	55.150,00	0,33	16.072,00	9.176,94	9.176,94	0,24	62.045,06	
Vigilância Epidemiológica	88.310,00	90.210,00	63.392,06	63.392,06	0,38	26.817,94	11.512,13	11.512,13	0,30	78.697,87	
Trabalho	71.800,00	71.800,00	0,00	0,00	0,00	71.800,00	0,00	0,00	0,00	71.800,00	
Fomento ao Trabalho	71.800,00	71.800,00	0,00	0,00	0,00	71.800,00	0,00	0,00	0,00	71.800,00	
Educação	13.393.280,00	13.249.343,00	5.534.064,55	5.534.064,55	33,17	7.715.278,45	1.111.498,15	1.111.498,15	29,21	12.137.844,85	
Administração Geral	1.667.953,00	1.669.653,00	566.252,30	566.252,30	3,39	1.093.400,70	147.550,55	147.550,55	3,88	1.512.102,45	
Fomento ao Trabalho	40.000,00	40.000,00	0,00	0,00	0,00	40.000,00	0,00	0,00	0,00	40.000,00	
Ensino Fundamental	7.234.479,00	7.084.479,00	3.749.235,00	3.749.235,00	22,47	3.335.244,00	703.910,63	703.910,63	18,50	6.380.568,37	
Ensino Médio	118.360,00	118.360,00	0,00	0,00	0,00	118.360,00	0,00	0,00	0,00	118.360,00	
Ensino Superior	24.100,00	24.100,00	15.600,00	15.600,00	0,09	8.500,00	2.600,00	2.600,00	0,07	21.500,00	
Educação Infantil	2.512.159,00	2.516.522,00	1.112.128,00	1.112.128,00	6,67	1.404.394,00	223.699,09	223.699,09	5,88	2.292.822,91	

Prefeitura Municipal de Pacoti
 Relatório Resumido de Execução Orçamentária
Demonstrativo da Execução das Despesas por Função/Subfunção
 Orçamento Fiscal e da Seguridade Social
 Período: Janeiro a Fevereiro de 2019/Bimestre

RRRO - Anexo 2 (LRF, Art. 52, inciso II, alínea "c")

Função/Subfunção	Dotação Inicial	Dotação Atualizada (a)	Despesas Empenhadas			Saldo(c) = (a-b)	Despesas Liquidadas			Saldo(e) = (a-d)	Em reais Insc. Restos a Pagar Não Processados (f)
			No Bimestre	Até o Bimestre (b)	%(b / total b)		No Bimestre	Até o Bimestre (d)	%(d / total d)		
Educação de Jovens e Adultos	138.722,00	138.722,00	0,00	0,00	0,00	138.722,00	0,00	0,00	0,00	138.722,00	
Educação Básica	1.667.507,00	1.667.507,00	90.849,25	90.849,25	0,54	1.576.657,75	33.737,88	33.737,88	0,89	1.633.769,12	
Cultura	940.422,00	940.422,00	525.643,62	525.643,62	3,15	414.778,38	90.278,34	90.278,34	2,37	850.143,66	
Administração Geral	722.192,00	722.192,00	525.643,62	525.643,62	3,15	196.548,38	90.278,34	90.278,34	2,37	631.913,66	
Difusão Cultural	218.230,00	218.230,00	0,00	0,00	0,00	218.230,00	0,00	0,00	0,00	218.230,00	
Urbanismo	2.513.038,00	2.555.426,25	1.350.956,09	1.350.956,09	8,10	1.204.470,16	516.751,60	516.751,60	13,58	2.038.674,65	
Administração Geral	1.352.078,00	1.460.098,25	1.192.258,09	1.192.258,09	7,15	297.840,16	489.249,00	489.249,00	12,86	1.000.849,25	
Infra-Estrutura Urbana	201.870,00	201.870,00	0,00	0,00	0,00	201.870,00	0,00	0,00	0,00	201.870,00	
Serviços Urbanos	329.650,00	329.650,00	0,00	0,00	0,00	329.650,00	0,00	0,00	0,00	329.650,00	
Recursos Hídricos	29.440,00	29.440,00	0,00	0,00	0,00	29.440,00	0,00	0,00	0,00	29.440,00	
Energia Elétrica	600.000,00	504.368,00	158.698,00	158.698,00	0,95	345.670,00	27.502,60	27.502,60	0,72	476.865,40	
Habitação	192.540,00	162.540,00	0,00	0,00	0,00	162.540,00	0,00	0,00	0,00	162.540,00	
Habitação Rural	30.000,00	30.000,00	0,00	0,00	0,00	30.000,00	0,00	0,00	0,00	30.000,00	
Habitação Urbana	162.540,00	132.540,00	0,00	0,00	0,00	132.540,00	0,00	0,00	0,00	132.540,00	
Saneamento	185.156,00	185.156,00	0,00	0,00	0,00	185.156,00	0,00	0,00	0,00	185.156,00	
Saneamento Básico Urbano	123.176,00	123.176,00	0,00	0,00	0,00	123.176,00	0,00	0,00	0,00	123.176,00	
Recursos Hídricos	61.980,00	61.980,00	0,00	0,00	0,00	61.980,00	0,00	0,00	0,00	61.980,00	
Gestão Ambiental	589.168,00	739.168,00	0,00	0,00	0,00	739.168,00	0,00	0,00	0,00	739.168,00	
Preservação e Conservação Ambiental	428.062,00	578.062,00	0,00	0,00	0,00	578.062,00	0,00	0,00	0,00	578.062,00	
Recursos Hídricos	161.106,00	161.106,00	0,00	0,00	0,00	161.106,00	0,00	0,00	0,00	161.106,00	
Agricultura	125.428,00	125.428,00	0,00	0,00	0,00	125.428,00	0,00	0,00	0,00	125.428,00	
Abastecimento	63.310,00	63.310,00	0,00	0,00	0,00	63.310,00	0,00	0,00	0,00	63.310,00	
Extensão Rural	31.468,00	31.468,00	0,00	0,00	0,00	31.468,00	0,00	0,00	0,00	31.468,00	
Comercialização	30.650,00	30.650,00	0,00	0,00	0,00	30.650,00	0,00	0,00	0,00	30.650,00	
Comércio e Serviços	331.000,00	451.000,00	291.417,24	291.417,24	1,75	159.582,76	137.417,24	137.417,24	3,61	313.582,76	
Turismo	331.000,00	451.000,00	291.417,24	291.417,24	1,75	159.582,76	137.417,24	137.417,24	3,61	313.582,76	
Transporte	394.555,00	425.607,40	43.197,40	43.197,40	0,26	382.410,00	43.197,40	43.197,40	1,14	382.410,00	
Transporte Rodoviário	394.555,00	425.607,40	43.197,40	43.197,40	0,26	382.410,00	43.197,40	43.197,40	1,14	382.410,00	
Desporto e Lazer	142.990,00	142.990,00	0,00	0,00	0,00	142.990,00	0,00	0,00	0,00	142.990,00	
Desporto Comunitário	142.990,00	142.990,00	0,00	0,00	0,00	142.990,00	0,00	0,00	0,00	142.990,00	
Encargos Especiais	118.660,00	118.660,00	110.000,00	110.000,00	0,66	8.660,00	25.432,49	25.432,49	0,67	93.227,51	
Serviço da Dívida Interna	118.660,00	118.660,00	110.000,00	110.000,00	0,66	8.660,00	25.432,49	25.432,49	0,67	93.227,51	
Reserva de Contingência	1.748.750,00	1.748.750,00	0,00	0,00	0,00	1.748.750,00	0,00	0,00	0,00	1.748.750,00	
Reserva de Contingência	1.748.750,00	1.748.750,00	0,00	0,00	0,00	1.748.750,00	0,00	0,00	0,00	1.748.750,00	
Despesas (Intra-Orçamentárias) (II)	2.434.109,00	2.434.109,00	2.173.000,00	2.173.000,00	13,02	261.109,00	254.648,06	254.648,06	6,89	2.179.460,94	
Total (III) (I + II)	39.720.000,00	39.720.000,00	16.683.320,73	16.683.320,73	100,00	23.036.679,27	3.805.690,14	3.805.690,14	100,00	35.914.309,66	

Prefeitura Municipal de Pacoti
Relatório Resumido de Execução Orçamentária
Demonstrativo da Execução das Despesas por Função/Subfunção
Orçamento Fiscal e da Seguridade Social
Período: Janeiro a Fevereiro de 2019/Bimestre: Janeiro e Fevereiro

RRFD - Anexo 2 (LRF, Art. 52, inciso II, alínea "c")

Em reais




FRANCISCO JOSÉ SIMPAIO LEITE
PREFEITO



ACONTABIL CONTABILIDADE E SERVIÇOS S/S - EPP
Contador - CRC CE-019635/O-6



ALEXANDRE VIEIRA PONTES
CONTROLE INTERNO



FRANCISCO JOSÉ RODRIGUES DA SILVA
SECRETARIO DE FINANÇAS

Prefeitura Municipal de Pacoti
 Relatório Resumido de Execução Orçamentária
DEMONSTRATIVO DAS RECEITAS E DESPESAS COM MANUTENÇÃO E DESENVOLVIMENTO DO ENSINO - MDE
 Orçamento Fiscal e da Seguridade Social
 Período: Janeiro a Fevereiro de 2019/Bimestre: Janeiro e Fevereiro

RREO - ANEXO II (LDB, art. 72)

R\$ 1,00

RECEITAS DO ENSINO				
RECEITA RESULTANTE DE IMPOSTOS (Caput do Art. 212 da Constituição)	PREVISÃO INICIAL	PREVISÃO ATUALIZADA (a)	RECEITAS REALIZADAS	
			Até o Bimestre (b)	% (b/a) x 100
RECEITA DE IMPOSTOS LÍQUIDA (1)	1.471.000,00	1.471.000,00	102.032,92	6,94
1.1 - Receita Resultante do Imposto sobre a Propriedade Predial e Territorial Urbana - IPTU	175.000,00	175.000,00	13.490,91	7,69
1.1.1 - IPTU	50.000,00	50.000,00	7.627,89	15,25
1.1.2 - Multa, Juros de Mora, Dívida Ativa e Outros Encargos do IPTU	125.000,00	125.000,00	5.833,02	4,66
1.2 - Receita Resultante do Imposto sobre Transmissão Inter Vivos - ITBI	86.000,00	86.000,00	6.700,00	7,79
1.2.1 - ITBI	70.000,00	70.000,00	6.700,00	9,57
1.2.2 - Multa, Juros de Mora, Dívida Ativa e Outros Encargos do ITBI	16.000,00	16.000,00	0,00	0,00
1.3 - Receita Resultante sobre o Imposto sobre Serviço de Qualquer Natureza - ISS	910.000,00	910.000,00	49.627,58	5,45
1.3.1 - ISS	850.000,00	850.000,00	49.627,58	5,83
1.3.2 - Multa, Juros de Mora, Dívida Ativa e Outros Encargos do ISS	60.000,00	60.000,00	0,00	0,00
1.4 Imposto Resultante do Imposto de Renda Retido na Fonte - IRRF	300.000,00	300.000,00	32.244,43	10,74
1.5 - Imposto Sobre a Propriedade Territorial Rural - ITR	0,00	0,00	0,00	0,00
1.5.1 - ITR	0,00	0,00	0,00	0,00
1.5.2 - Multa, Juros de Mora, Dívida Ativa e Outros Encargos do ITR	0,00	0,00	0,00	0,00
RECEITAS DE TRANSFERÊNCIAS CONSTITUCIONAIS E LEGAIS (II)	17.560.000,00	17.560.000,00	3.149.324,58	17,93
2.1 - Cota-Parte FPM	13.020.000,00	13.020.000,00	2.446.141,41	18,78
2.1.1 - Parcela referente a CF, art. 159, I, alínea b	13.020.000,00	13.020.000,00	2.446.141,41	18,78
2.1.2 - Parcela referente a CF, art. 159, I, alínea d	0,00	0,00	0,00	0,00
2.1.3 - Parcela referente a CF, art. 159, I, alínea e	0,00	0,00	0,00	0,00
2.2 - Cota-Parte ICMS	4.000.000,00	4.000.000,00	587.276,98	14,68
2.3 - ICMS Desoneração - LC N. 87/1996	15.000,00	15.000,00	0,00	0,00
2.4 - Cota-Parte IPI Exportação	20.000,00	20.000,00	2.806,08	14,03
2.5 - Cota-Parte ITR	5.000,00	5.000,00	1.077,68	21,55
2.6 - Cota-Parte IPVA	500.000,00	500.000,00	112.922,43	22,40
2.7 - Cota-Parte IOF-Duro	0,00	0,00	0,00	0,00
3 - TOTAL DA RECEITA DE IMPOSTOS (1 + 2)	19.031.000,00	19.031.000,00	3.251.357,50	17,09
RECEITAS ADICIONAIS PARA FINANCIAMENTO DO ENSINO				
RECEITA DA APLICAÇÃO FINANCEIRA DE OUTROS RECURSOS DE IMPOSTOS VINCULADOS	PREVISÃO INICIAL	PREVISÃO ATUALIZADA (a)	RECEITAS REALIZADAS	
			Até o Bimestre (b)	% (b/a) x 100
4 - RECEITA DA APLICAÇÃO FINANCEIRA DE OUTROS RECURSOS DE IMPOSTOS VINCULADOS	0,00	0,00	0,00	0,00
5 - RECEITA DE TRANSFERÊNCIAS DO FNDE	1.233.110,00	1.233.110,00	114.239,11	9,26
5.1 - Transferências do Salário-Educação	400.000,00	400.000,00	70.063,52	17,51
5.2 - Transferências Diretas - PDDE	5.000,00	5.000,00	0,00	0,00
5.3 - Transferências Diretas - PNAE	320.000,00	320.000,00	29.677,40	9,27
5.4 - Transferências Diretas - PNATE	508.110,00	508.110,00	14.408,19	2,85
5.5 - Outras Transferências do FNDE	0,00	0,00	0,00	0,00
5.6 - Aplicação Financeira dos Recursos do FNDE	0,00	0,00	0,00	0,00
6 - RECEITA DE TRANSFERÊNCIAS DE CONVENIOS	50.000,00	50.000,00	0,00	0,00
6.1 - Transferências de Convênios	50.000,00	50.000,00	0,00	0,00
6.2 - Aplicação Financeira dos Recursos de Convênios	0,00	0,00	0,00	0,00

Prefeitura Municipal de Pacoti

Relatório Resumido de Execução Orçamentária

DEMONSTRATIVO DAS RECEITAS E DESPESAS COM MANUTENÇÃO E DESENVOLVIMENTO DO ENSINO - MDE

Orçamento Fiscal e da Seguridade Social

Período: Janeiro a Fevereiro de 2019/Bimestre: Janeiro e Fevereiro

RREO - ANEXO 8 (LDB, art. 72)				R\$ 1,00
7- RECEITA DE OPERAÇÕES DE CRÉDITO	0,00	0,00	0,00	0,00
8- OUTRAS RECEITAS PARA FINANCIAMENTO DO ENSINO	0,00	0,00	0,00	0,00
9- TOTAL DAS RECEITAS ADICIONAIS PARA FINANCIAMENTO DO ENSINO (4 + 5 + 6 + 7 + 8)	1.283.110,00	1.283.110,00	114.239,11	8,90

RECEITAS ADICIONAIS PARA FINANCIAMENTO DO ENSINO	PREVISÃO INICIAL	PREVISÃO ATUALIZADA (a)	RECEITAS REALIZADAS	
			Até o Bimestre (b)	% (b/a) x 100
10- RECEITAS DESTINADAS AO FUNDEB	3.511.000,00	3.511.000,00	629.649,20	17,93
10.1- Cota-Parte FPM Destinada ao FUNDEB (20% de 2.1.1)	2.604.000,00	2.604.000,00	489.226,20	18,78
10.2- Cota-Parte ICMS Destinada ao FUNDEB (20% de 2.2)	800.000,00	800.000,00	117.455,20	14,68
10.3- ICMS-Devolução Destinada ao FUNDEB (20% de 2.3)	3.000,00	3.000,00	0,00	0,00
10.4- Cota-Parte IPI-Exportação Destinada ao FUNDEB (20% de 2.4)	4.000,00	4.000,00	361,20	14,03
10.5- Cota-Parte ITR ou ITR Arrecadado Destinados ao FUNDEB (20% de (1.5 - 1.5.5)+2.5)	1.000,00	1.000,00	215,40	21,54
10.6- Cota-Parte IPVA Destinada ao FUNDEB (20% de 2.6)	100.000,00	100.000,00	22.404,40	22,40
11- RECEITAS RECEBIDAS DO FUNDEB	9.500.000,00	9.500.000,00	1.777.910,53	18,71
11.1- Transferências de Recursos do FUNDEB	7.000.000,00	7.000.000,00	1.151.316,77	16,44
11.2- Complementação de União ao FUNDEB	2.500.000,00	2.500.000,00	626.593,76	25,06
11.3- Receita de Aplicação Financeira dos Recursos do FUNDEB	0,00	0,00	0,00	0,00
12- RESULTADO LÍQUIDO DAS TRANSFERÊNCIAS DO FUNDEB (11.1 - 10)	3.489.000,00	3.489.000,00	321.867,57	14,95

DESPESAS DO FUNDEB	DOTAÇÃO INICIAL	DOTAÇÃO ATUALIZADA	DESPESAS EMPENHADAS		DESPESAS LIQUIDADAS		Inscritas em Restos a Pagar Não Processados
			Até o Bimestre (c)	% (c/d) x 100	Até o Bimestre (e)	% (e/f) x 100	
13- PAGAMENTO DOS PROFISSIONAIS DO MAGISTERIO	5.096.354,00	7.507.220,00	3.964.000,00	52,80	864.267,74	8,84	0,00
13.1- Com Educação Infantil	1.810.866,00	1.810.866,00	1.140.000,00	62,95	211.324,40	11,66	0,00
13.2- Com Ensino Fundamental	3.885.488,00	5.696.354,00	2.824.000,00	72,68	452.943,34	11,65	0,00
14- OUTRAS DESPESAS	5.260.264,00	8.196.940,00	2.031.363,00	32,83	356.276,34	5,79	0,00
14.1- Com Educação Infantil	1.072.293,00	1.076.656,00	332.126,00	30,84	40.501,37	3,76	0,00
14.2- Com Ensino Fundamental	4.187.971,00	7.120.284,00	1.699.237,00	42,38	315.774,97	7,85	0,00
15- TOTAL DAS DESPESAS DO FUNDEB (13 + 14)	10.856.618,00	15.694.160,00	5.995.363,00	43,78	1.222.544,08	7,47	0,00

DEDUÇÕES PARA FINS DO LIMITE DO FUNDEB	VALOR
16- RESTOS A PAGAR INSCRITOS NO EXERCÍCIO SEM DISPONIBILIDADE FINANCEIRA DE RECURSOS DO FUNDEB	0,00
16.1 - FUNDEB 60%	0,00
16.2 - FUNDEB 40%	0,00
17- RESTOS A PAGAR INSCRITOS NO EXERCÍCIO SEM DISPONIBILIDADE FINANCEIRA DE RECURSOS DO FUNDEB	0,00
17.1 - FUNDEB 60%	0,00
17.2 - FUNDEB 40%	0,00
18- TOTAL DAS DEDUÇÕES CONSIDERADAS PARA FINS DE LIMITE DO FUNDEB (16 + 17)	0,00

INDICADORES DO FUNDEB	VALOR
	0,00

Prefeitura Municipal de Pacoti
 Relatório Resumido de Execução Orçamentária
DEMONSTRATIVO DAS RECEITAS E DESPESAS COM MANUTENÇÃO E DESENVOLVIMENTO DO ENSINO - MDE
 Orçamento Fiscal e da Seguridade Social
 Período: Janeiro a Fevereiro de 2019/Bimestre: Janeiro e Fevereiro

RREO - ANEXO 9 (LDB, art. 72)							R\$ 1,00	
42- TOTAL DAS OUTRAS DESPESAS CUSTEADAS COM RECEITAS ADICIONAIS PARA FINANCIAMENTO DO ENSINO (38 + 39 + 40 + 41)	0,00	0,00	0,00	0,00	0,00	0,00	0,00	0,00
43- TOTAL GERAL DAS DESPESAS COM EDUCAÇÃO (28 + 42)	14.773.370,00	14.629.433,00	6.718.064,56	46,92	1.214.239,55	8,30	0,00	0,00
RESTOS A PAGAR INSCRITOS COM DISPONIBILIDADE FINANCEIRA DE RECURSOS DE IMPOSTOS VINCULADOS AO ENSINO	SALDO ATÉ O BIMESTRE			CANCELADO EM <EXERCÍCIO> (j)				
44- RESTOS A PAGAR DE DESPESAS COM MDE								
44.1 - Executadas com Recursos de Impostos Vinculados ao Ensino								
44.2 - Executadas com Recursos do FUNDEB								
CONTROLE DA DISPONIBILIDADE FINANCEIRA	FUNDEB			SALÁRIO EDUCAÇÃO				
45- DISPONIBILIDADE FINANCEIRA EM 31 DE DEZEMBRO DE <EXERCÍCIO ANTERIOR>								
46- (+) INGRESSO DE RECURSOS ATÉ O BIMESTRE								
47- (-) PAGAMENTOS EFETUADOS ATÉ O BIMESTRE								
47.1 Orçamento do Exercício								
47.2 Restos a Pagar								
48- (+) RECEITA DE APLICAÇÃO FINANCEIRA DOS RECURSOS ATÉ O BIMESTRE								
49- (-) DISPONIBILIDADE FINANCEIRA ATÉ O BIMESTRE								
50- (+) Ajustes								
50.1 Retenções								
50.2 Conciliação Bancária								
51- (=) SALDO FINANCEIRO CONCLUÍDO								


 FRANCISCO JOSÉ SAMPAIO LEITE
 PREFEITO


 ACONTABIL CONTABILIDADE E SERVIÇOS SIS - EPP
 Contador - CRC CE-019635/O-8


 ALEXANDRE VIEIRA PONTES
 CONTROLE INTERNO


 FRANCISCO JOSÉ RODRIGUES DA SILVA
 SECRETÁRIO DE FINANÇAS

Prefeitura Municipal de Pacoti
 Relatório Resumido de Execução Orçamentária
Demonstrativo das Receitas e Despesas com Ações e Serviços Públicos de Saúde
 Orçamento Fiscal e da Seguridade Social
 Período: Janeiro a Fevereiro de 2019/Bimestre: Janeiro e Fevereiro

RREO - Anexo 12 (LC 141/2012, art. 35)

R\$ 1,00

RECEITAS PARA APURAÇÃO DA APLICAÇÃO EM AÇÕES E SERVIÇOS PÚBLICOS DE SAÚDE	PREVISÃO INICIAL	PREVISÃO ATUALIZADA (a)	RECEITAS REALIZADAS	
			Até o Bimestre (b)	% (b/a) x 100
RECEITA DE IMPOSTOS LÍQUIDA (I)	1.471.000,00	1.471.000,00	102.032,92	6,94
Imposto Predial e Territorial Urbano - IPTU	50.000,00	50.000,00	7.637,89	15,25
Imposto Sobre Transmissão de Bens Inter vivos - ITBI	70.000,00	70.000,00	6.700,00	9,57
Imposto Sobre Serviços de Qualquer Natureza - ISS	850.000,00	850.000,00	40.627,58	5,83
Imposto de Renda Retido na Fonte - IRRF	300.000,00	300.000,00	32.244,43	10,74
Imposto Territorial Rural - ITR	0,00	0,00	0,00	0,00
Multas, Juros de Mora e Outros Encargos dos Impostos	50.000,00	50.000,00	0,00	0,00
Dívida Ativa dos Impostos	120.000,00	120.000,00	5.633,02	4,68
Multas, Juros de Mora e Outros Encargos da Dívida Ativa	31.000,00	31.000,00	0,00	0,00
RECEITA DE TRANSFERÊNCIAS CONSTITUCIONAIS LEGAIS (II)	17.580.000,00	17.560.000,00	3.149.334,58	17,93
Cota-Parte FPM	13.020.000,00	13.020.000,00	2.446.141,41	18,78
Cota-Parte ITR	5.000,00	5.000,00	1.077,58	21,55
Cota-Parte IPVA	500.000,00	500.000,00	112.022,43	22,40
Cota-Parte ICMS	4.000.000,00	4.000.000,00	587.276,98	14,68
Cota-Parte IPI Exportação	20.000,00	20.000,00	2.906,08	14,03
Compensações Financeiras Provenientes de Impostos e Transferências Constitucionais	15.000,00	15.000,00	0,00	0,00
Desoneração ICMS (LC 87/95)	15.000,00	15.000,00	0,00	0,00
Outras	0,00	0,00	0,00	0,00
TOTAL DAS RECEITAS PARA APURAÇÃO DA APLICAÇÃO EM AÇÕES E SERVIÇOS PÚBLICOS DE SAÚDE (III) = (I) + (II)	19.051.000,00	19.031.000,00	3.251.367,50	17,08

RECEITAS ADICIONAIS PARA FINANCIAMENTO DA SAÚDE	PREVISÃO INICIAL	PREVISÃO ATUALIZADA (c)	RECEITAS REALIZADAS	
			Até o Bimestre (d)	% (d/c) x 100
TRANSFERÊNCIA DE RECURSOS DO SISTEMA ÚNICO DE SAÚDE - SUS	3.566.000,00	3.566.000,00	346.404,49	9,71
Provenientes da União	3.566.000,00	3.566.000,00	346.404,49	9,71
Provenientes dos Estados	0,00	0,00	0,00	0,00
Provenientes de Outros Municípios	0,00	0,00	0,00	0,00
Outras Receitas do SUS	0,00	0,00	0,00	0,00
TRANSFERÊNCIAS VOLUNTÁRIAS	0,00	0,00	0,00	0,00
RECEITAS DE OPERAÇÕES DE CRÉDITO VINCULADA A SAÚDE	0,00	0,00	0,00	0,00
OUTRAS RECEITAS PARA FINANCIAMENTO DA SAÚDE	0,00	0,00	0,00	0,00
TOTAL RECEITAS ADICIONAIS PARA FINANCIAMENTO DA SAÚDE	3.566.000,00	3.566.000,00	346.404,49	9,71

DESPESAS COM SAÚDE (Por Grupo de Natureza da Despesa)	DOTAÇÃO INICIAL	DOTAÇÃO ATUALIZADA (e)	DESPESAS EMPENHADAS		DESPESAS LIQUIDADAS		Inscritas em Restos a Pagar Não Processados
			Até o Bimestre (f)	% (f/e) x 100	Até o Bimestre (g)	% (g/e) x 100	
			DESPESAS CORRENTES	8.123.752,00	8.131.452,00	4.993.555,13	
Pessoal e Encargos Sociais	5.001.415,00	5.001.415,00	4.100.338,00	81,98	630.347,81	12,60	0,00
Juros e Encargos da Dívida	0,00	0,00	0,00	0,00	0,00	0,00	0,00
Outras Despesas Correntes	3.122.337,00	3.130.037,00	893.217,13	28,53	409.282,42	13,07	0,00
DESPESAS DE CAPITAL	1.261.863,00	1.261.863,00	0,00	0,00	0,00	0,00	0,00
Investimentos	1.191.863,00	1.191.863,00	0,00	0,00	0,00	0,00	0,00

Prefeitura Municipal de Pacot
 Relatório Resumido de Execução Orçamentária
Demonstrativo das Receitas e Despesas com Ações e Serviços Públicos de Saúde
 Orçamento Fiscal e da Seguridade Social
 Período: Janeiro a Fevereiro de 2019/Bimestre: Janeiro e Fevereiro

								R\$ 1,00
REPRO - Anexo 12 (L.C. 141/2012, art. 25)								
Inversões Financeiras	70.000,00	70.900,00	0,00	0,00	0,00	0,00	0,00	0,00
Amortização da Dívida	0,00	0,00	0,00	0,00	0,00	0,00	0,00	0,00
TOTAL DAS DESPESAS COM SAÚDE (IV)	9.385.615,00	9.393.315,00	4.993.555,13	53,18	1.039.630,23	11,07		0,00
DESPESAS COM SAÚDE NÃO COMPUTADAS PARA FINS DE APURAÇÃO DO PERCENTUAL MÍNIMO	DOTAÇÃO INICIAL	DOTAÇÃO ATUALIZADA	DESPESAS EMPENHADAS		DESPESAS LIQUIDADAS		Inscritas em Restos a Pagar Não Processados	
			Até o Bimestre (h)	% (h/IV) x 100	Até o Bimestre (i)	% (i/VI) x 100		
DESPESAS COM INATIVOS E PENSIONISTAS	0,00	0,00	0,00	0,00	0,00	0,00	0,00	0,00
DESPESAS COM ACESSO À SAÚDE QUE NÃO ATENDE AO PRINCÍPIO DE ACESSO UNIVERSAL	0,00	0,00	0,00	0,00	0,00	0,00	0,00	0,00
DESPESAS CUSTEADAS COM OUTROS RECURSOS	0,00	0,00	0,00	0,00	0,00	0,00	0,00	0,00
Recursos de Operações de Crédito	0,00	0,00	0,00	0,00	0,00	0,00	0,00	0,00
Outros Recursos	0,00	0,00	0,00	0,00	0,00	0,00	0,00	0,00
OUTRAS AÇÕES E SERVIÇOS NÃO COMPUTADOS	0,00	0,00	0,00	0,00	0,00	0,00	0,00	0,00
RESTOS A PAGAR NÃO PROCESSADOS INSCRITOS INDEVIDAMENTE NO EXERCÍCIO SEM DOTAÇÃO	0,00	0,00	0,00	0,00	0,00	0,00	0,00	0,00
DESPESAS CUSTEADAS COM DISPONIBILIDADE DE CAIXA VINCULADAS AOS RESTOS A PAGAR	0,00	0,00	0,00	0,00	0,00	0,00	0,00	0,00
DESPESAS CUSTEADAS COM RECURSOS VINCULADOS À PARCELA DO PERCENTUAL MÍNIMO	0,00	0,00	0,00	0,00	0,00	0,00	0,00	0,00
TOTAL DAS DESPESAS NÃO COMPUTADAS (V)	0,00	0,00	0,00	0,00	0,00	0,00		0,00
TOTAL DAS DESPESAS COM AÇÕES E SERVIÇOS PÚBLICOS DE SAÚDE (VI) = (IV - V)	9.385.615,00	9.393.315,00	4.993.555,13	53,18	1.039.630,23	11,07		0,00
PERCENTUAL DE APLICAÇÕES EM AÇÕES E SERVIÇOS PÚBLICOS DE SAÚDE SOBRE A RECEITA DE IMPOSTOS LÍQUIDA E TRANSFERÊNCIAS CONSTITUCIONAIS LEGAIS (VII) = (VI/h ou i) / Rb x 100 - LIMITE CONSTITUCIONAL								31,98
VALOR REFERENTE À DIFERENÇA ENTRE O VALOR EXECUTADO E LIMITE MÍNIMO CONSTITUCIONAL V(h ou i) - (15 x IIb) / 100								551.926,60
EXECUÇÃO DE RESTOS A PAGAR NÃO PROCESSADOS INSCRITO COM DISPONIBILIDADE DE CAIXA	INSCRITOS	CANCELADOS / PRESCRITOS	PAGOS	A PAGAR	PARCELA CONSIDERADA NO LIMITE			
TOTAL								
CONTROLE DOS RESTOS A PAGAR CANCELADOS OU PRESCRITOS PARA FINS DE APLICAÇÃO DA DISPONIBILIDADE DE CAIXA CONFORME ARTIGO 24 §1º e 2º	SALDO INICIAL		DESPESAS CUSTEADAS NO EXERCÍCIO DE REFERÊNCIA (j)		SALDO FINAL (NÃO APLICADO)			
TOTAL (VIII)								
CONTROLE DO VALOR REFERENTE AO PERCENTUAL MÍNIMO NÃO CUMPRIDO EM EXERCÍCIOS ANTERIORES PARA FINS DE APLICAÇÃO DOS RECURSOS VINCULADOS CONFORME ARTIGOS 25 E 26	SALDO INICIAL		DESPESAS CUSTEADAS NO EXERCÍCIO DE REFERÊNCIA (j)		SALDO FINAL (NÃO APLICADO)			
TOTAL (IX)								
DESPESAS COM SAÚDE (Por Subfunção)	DOTAÇÃO INICIAL	DOTAÇÃO ATUALIZADA (k)	DESPESAS EMPENHADAS		DESPESAS LIQUIDADAS		Inscritas em Restos a Pagar Não Processados	
			Até o Bimestre (l)	% (l/k) x 100	Até o Bimestre (m)	% (m/k) x 100		

Prefeitura Municipal de Pacoti
 Relatório Resumido de Execução Orçamentária
Demonstrativo das Receitas e Despesas com Ações e Serviços Públicos de Saúde
 Orçamento Fiscal e da Seguridade Social
 Período: Janeiro a Fevereiro de 2019/Bimestre: Janeiro e Fevereiro

RRÉO - Anexo 12 (LC 141/2012, art. 35)

										Rs 1,00
Atenção Básica	4.071.921,00	4.071.921,00	1.991.554,42	51,88	290.853,47	38,82				0,00
Assistência Hospitalar e Ambulatorial	3.400.460,00	3.400.460,00	1.898.526,49	44,08	426.320,47	56,91				0,00
Suporte Profilático e Terapêutico	73.304,00	73.304,00	26.856,03	0,67	9.546,96	1,32				0,00
Vigilância Sanitária	93.271,00	93.271,00	75.150,00	1,94	10.449,74	1,39				0,00
Vigilância Epidemiológica	88.310,00	90.210,00	83.392,06	1,64	11.512,13	1,53				0,00
Alimentação e Nutrição	0,00	0,00	0,00	0,00	0,00	0,00				0,00
Outras Subfunções	1.858.349,00	1.864.149,00	1.139.076,13	88,44	290.547,76	17,45				0,00
TOTAL	9.385.615,00	9.393.315,00	4.993.555,13		1.038.636,23	11,07				0,00


 FRANCISCO JOSÉ SAMPAIO LEITE
 PREFEITO


 ACONTABIL CONTABILIDADE E SERVIÇOS S/S - EPP
 Contador - CRC CE-019635/O-8


 ALEXANDRE VIEIRA PONTES
 CONTROLE INTERNO


 FRANCISCO JOSÉ RODRIGUES DA SILVA
 SECRETÁRIO DE FINANÇAS