

PREFEITURA MUNICIPAL

DE

PACOTI

***Relatório Resumido da Execução
Orçamentária***

R.R.E.O

PERÍODO: 4º BIMESTRE/2017

EXERCÍCIO - 2017

ELABORADO POR: ACONTABIL. CONTABILIDADE E SERVIÇOS S/S-EPP



Estado do Ceará
Prefeitura Municipal de Pacoti



CERTIDÃO DE DIVULGAÇÃO

Período: **4º Bimestre de 2017**

Relatório: **Relatório Resumido da Execução Orçamentária**

Data da Publicação: **29 de setembro de 2017**

Local: **Flanelógrafo e Internet.**

Certifico que o Relatório supracitado, de acordo com a Lei Complementar N.º 101/2000, foi afixado no Flanelógrafo deste Órgão e nos sítios da internet www.Pacoti.ce.gov.br e www.contabilidademunicipal.com.br, conforme estabelece a legislação vigente, Art. 28 Inciso X da Constituição Estadual do Ceará, Lei Complementar 131/2009 e Lei 12.527/2011.

Pacoti - Ce, em 29 de Setembro de 2017

**FRANCISCO JOSE SAMPAIO LEITE
PREFEITO MUNICIPAL**

Prefeitura Municipal de Pacoti
 Relatório Resumido de Execução Orçamentária
 Balanço Orçamentário
 Orçamento Fiscal e da Seguridade Social
 Período: Janeiro a Agosto de 2017/Bimestre: Julho e Agosto

BBEO - Anexo 1 (LRF - Art. 52, Inciso 1, alíneas "a", "c", "d" do Artigo 16, § 1º)

Receitas Orçamentárias	Previsão Inicial	Previsão Atualizada (a)	Receitas Realizadas				Saldo (a-c)
			No Bimestre (b)	% (b/a)	Até Bimestre (c)	% (c/a)	
Receitas Orçamentárias							
Receitas (Exceto Intra-Orçamentárias) (I)	31.100.000,00	31.100.000,00	4.538.413,08	14,59	17.004.602,39	54,68	14.095.397,61
Receitas Correntes	29.032.000,00	29.032.000,00	4.538.413,08	15,63	16.823.002,39	57,95	12.208.997,61
Receita Tributária	817.000,00	817.000,00	170.849,29	20,89	728.542,33	89,17	88.457,67
Impostos	720.000,00	720.000,00	164.593,88	22,86	694.492,18	96,48	25.507,82
Taxas	97.000,00	97.000,00	6.055,41	6,24	34.050,15	35,10	62.949,85
Receitas de Contribuições	1.185.000,00	1.185.000,00	49.226,61	4,15	89.487,73	7,55	1.095.512,27
Contribuições Sociais	1.000.000,00	1.000.000,00	0,00	0,00	0,00	0,00	1.000.000,00
Contribuição para o Custeio do Serviço de	185.000,00	185.000,00	49.226,61	26,61	89.487,73	48,37	95.512,27
Receita Patrimonial	1.105.500,00	1.105.500,00	24.108,41	2,18	143.338,01	12,97	962.161,99
Receitas de Valores Mobiliários	1.105.500,00	1.105.500,00	24.108,41	2,18	143.338,01	12,97	962.161,99
Transferências Correntes	25.693.600,00	25.693.600,00	4.476.931,63	17,42	16.019.678,03	62,35	9.673.921,97
Transferências Intergovernamentais	24.893.600,00	24.893.600,00	4.476.931,63	17,98	15.949.326,03	64,07	8.944.273,97
Transferências de Convênios	800.000,00	800.000,00	0,00	0,00	70.352,00	8,79	729.648,00
Outras Receitas Correntes	230.900,00	230.900,00	-182.500,86	0,00	-158.043,71	0,00	388.943,71
Multas e Juros de Mora	10.000,00	10.000,00	-202.629,05	0,00	-202.504,66	0,00	212.504,66
Indenizações e Restituições	172.000,00	172.000,00	13.879,08	8,07	16.796,10	9,77	155.203,90
Receita da Dívida Ativa	47.900,00	47.900,00	4.822,41	10,07	22.926,20	47,86	24.973,80
Receitas Diversas	1.000,00	1.000,00	1.428,70	142,67	4.738,65	473,87	-3.738,65
Receitas de Capital	2.068.000,00	2.068.000,00	0,00	0,00	181.600,00	8,78	1.886.400,00
Transferências de Capital	2.068.000,00	2.068.000,00	0,00	0,00	181.600,00	8,78	1.886.400,00
Transferências de Convênios	2.068.000,00	2.068.000,00	0,00	0,00	181.600,00	8,78	1.886.400,00
Receitas (Intra-Orçamentárias) (II)	1.800.000,00	1.800.000,00	0,00	0,00	0,00	0,00	1.800.000,00
SubTotal das Receitas (III) = (I + II)	32.900.000,00	32.900.000,00	4.538.413,08	13,79	17.004.602,39	51,69	15.895.397,61
Operações de Crédito/Refinanciamento (IV)							
SubTotal com Refinanciamento (V) = (III + IV)	32.900.000,00	32.900.000,00	4.538.413,08	13,79	17.004.602,39	51,69	15.895.397,61
Déficit (VI)					0,00		
Total (VII) = (V + VI)	32.900.000,00	32.900.000,00	4.538.413,08		17.004.602,39		

Despesas Orçamentárias	Dotação Inicial (d)	Dotação Atualizada (e)	Despesas Empenhadas		Saldo (g) = (e-f)	Despesas Liquidadas		Saldo (i) = (e-h)	Despesas Pagas Até o Bimestre (j)	Inscritas em Restos a Pagar Não Proc. (k)
			No Bimestre	Até o Bimestre (f)		No Bimestre	Até o Bimestre (h)			
Despesas Orçamentárias										
Despesas (Exceto Intra-Orçamentárias) (VIII)	31.254.000,00	31.030.150,00	4.180.246,91	19.428.834,97	11.601.315,03	4.827.267,54	15.245.465,80	15.784.684,20	14.215.052,37	
DESPESAS CORRENTES	23.807.500,00	27.020.058,00	4.013.096,91	18.844.433,10	8.175.624,90	4.777.945,15	14.941.246,49	12.078.811,51	13.910.833,06	
PESSOAL E ENCARGOS SOCIAIS	15.853.510,00	16.632.238,00	1.906.283,07	11.515.206,09	5.117.031,91	2.292.672,86	8.834.300,73	7.797.937,27	8.406.492,23	
JUROS E ENCARGOS DA DÍVIDA	10.000,00	50,00	0,00	0,00	50,00	0,00	0,00	50,00	0,00	

Prefeitura Municipal de Pacoti
 Relatório Resumido de Execução Orçamentária
Balanco Orçamentário
 Orçamento Fiscal e da Seguridade Social
 Período: Janeiro a Agosto de 2017/Bimestre: Julho e Agosto

RRFO - Anexo 1 (LRF, Art. 52, Inciso I, alíneas "a" e "b" do inciso II e 51º)

Despesas Orçamentárias	Dotação Inicial (d)	Dotação Atualizada (e)	Despesas Empenhadas		Saldo (g) = (e-f)	Despesas Liquidadas		Saldo (i) = (g-h)	Despesas Pagas Até o Bimestre (j)	Inscritas em Restos a Pagar Não Proc. (k)
			No Bimestre	Até o Bimestre (f)		No Bimestre	Até o Bimestre (h)			
OUTRAS DESPESAS CORRENTES	7.943.990,00	10.387.770,00	2.108.813,84	7.329.227,01	3.058.542,89	2.485.272,28	6.106.945,76	4.280.824,24	5.504.340,83	
DESPESAS DE CAPITAL	5.428.500,00	1.992.092,00	167.150,00	584.401,87	1.407.690,13	49.322,39	304.219,31	1.687.872,69	304.219,31	
INVESTIMENTOS	5.065.500,00	1.730.042,00	167.150,00	324.401,87	1.405.640,13	1.150,00	156.581,99	1.573.460,01	156.581,99	
INVERSÕES FINANCEIRAS	103.000,00	2.050,00	0,00	0,00	2.050,00	0,00	0,00	2.050,00	0,00	
AMORTIZAÇÃO DA DÍVIDA	260.000,00	260.000,00	0,00	260.000,00	0,00	48.172,39	147.637,32	112.362,68	147.637,32	
Despesas (Intra-Orçamentárias) (IX)	1.646.000,00	1.869.850,00	345.000,00	1.695.606,73	174.243,27	314.426,66	1.318.348,01	551.501,99	1.128.102,81	
SubTotal das Despesas (X) = (VIII + IX)	32.900.000,00	32.900.000,00	4.525.246,91	21.124.441,70	11.775.558,30	5.141.694,20	16.563.813,81	16.336.186,19	15.343.155,18	
Amortização da Div./Refinanciamento (XI)										
SubTotal com Refinanciamento (XII) = (X + XI)	32.900.000,00	32.900.000,00	4.525.246,91	21.124.441,70	11.775.558,30	5.141.694,20	16.563.813,81	16.336.186,19	15.343.155,18	
Superávit (XIII)							440.788,58			
Total (XIV) = (XII + XIII)	32.900.000,00	32.900.000,00	4.525.246,91	21.124.441,70		5.141.694,20	17.004.602,39		15.343.155,18	


Receltas Intra-Orçamentárias	Previsão Inicial	Previsão Atualizada (a)	Receltas Realizadas				Saldo (e-c)
			No Bimestre (b)	% (b/a)	Até Bimestre (c)	% (c/a)	
Receltas Orçamentárias							
Receltas (Intra-Orçamentárias) (II)	1.800.000,00	1.800.000,00	0,00	0,00	0,00	0,00	1.800.000,00
Receltas Correntes Intra-orçamentária	1.800.000,00	1.800.000,00	0,00	0,00	0,00	0,00	1.800.000,00
Receltas de Contribuições Intra-orçamentária	1.800.000,00	1.800.000,00	0,00	0,00	0,00	0,00	1.800.000,00
Contribuições Sociais Intra-orçamentária	1.800.000,00	1.800.000,00	0,00	0,00	0,00	0,00	1.800.000,00

Despesas Intra-Orçamentárias	Dotação Inicial (d)	Dotação Atualizada (e)	Despesas Empenhadas		Saldo (g) = (e-f)	Despesas Liquidadas		Saldo (i) = (g-h)	Despesas Pagas Até o Bimestre (j)	Inscritas em Restos a Pagar Não Proc. (k)
			No Bimestre	Até o Bimestre (f)		No Bimestre	Até o Bimestre (h)			
Despesas Orçamentárias										
Despesas (Intra-Orçamentárias) (IX)	1.646.000,00	1.869.850,00	345.000,00	1.695.606,73	174.243,27	314.426,66	1.318.348,01	551.501,99	1.128.102,81	
DESPESAS CORRENTES	1.346.000,00	1.569.850,00	245.000,00	1.395.606,73	174.243,27	260.255,53	1.104.523,53	465.326,47	914.278,33	
PESSOAL E ENCARGOS SOCIAIS	1.346.000,00	1.569.850,00	245.000,00	1.395.606,73	174.243,27	260.255,53	1.104.523,53	465.326,47	914.278,33	
DESPESAS DE CAPITAL	300.000,00	300.000,00	100.000,00	300.000,00	0,00	54.171,13	213.824,48	86.175,52	213.824,48	
AMORTIZAÇÃO DA DÍVIDA	300.000,00	300.000,00	100.000,00	300.000,00	0,00	54.171,13	213.824,48	86.175,52	213.824,48	

Prefeitura Municipal de Pacoti
Relatório Resumido de Execução Orçamentária
Balanço Orçamentário
Orçamento Fiscal e da Seguridade Social
Período: Janeiro a Agosto de 2017/Bimestre: Julho e Agosto

RREO - Anexo 1 (LRF, Art. 52, Inciso I, alíneas "a" e "b" do inciso III)


Em reais




FRANCISCO JOSÉ SAMPAIO LEITE
PREFEITO



ACONTABIL CONTABILIDADE E SERVIÇOS S/S - EPP
Contador - CRC CE-019635/O-8



FRANCISCO JOSÉ RODRIGUES DA SILVA
CONTROLE INTERNO



LUIZ EMANUEL PEREIRA MONTEIRO
SECRETARIO DE FINANÇAS

Prefeitura Municipal de Pacoti
 Relatório Resumido de Execução Orçamentária
 Demonstrativo da Execução das Despesas por Função/Subfunção
 Orçamento Fiscal e da Seguridade Social
 Período: Janeiro a Agosto de 2017/Bimestre: Julho e Agosto

RREO - Anexo 2 (LRF, Art. 52, inciso II, alínea "c")

Função/Subfunção	Dotação Inicial	Dotação Atualizada (a)	Despesas Empenhadas			Saldo(c) = (a-b)	Despesas Liquidadas			Insc. Restos a Pagar Não Processados (f)	
			No Bimestre	Até o Bimestre (b)	% (b / total b)		No Bimestre	Até o Bimestre (d)	% (d / total d)		Saldo(e) = (a-d)
Despesas (Exceto Intra-Orçamentárias) (1)	31.254.000,00	31.150.000,00	2.275.154,09	15.248.588,06	91,86	15.901.411,94	4.235.850,90	10.418.198,26	91,21	20.731.801,74	
Legislativa	1.020.000,00	1.020.000,00	0,00	0,00	0,00	1.020.000,00	0,00	0,00	0,00	1.020.000,00	
Ação Legislativa	1.020.000,00	1.020.000,00	0,00	0,00	0,00	1.020.000,00	0,00	0,00	0,00	1.020.000,00	
Essencial à Justiça	89.000,00	26.800,00	9.930,00	9.930,00	0,06	16.870,00	2.526,00	2.526,00	0,02	24.274,00	
Defesa da Ordem Jurídica	14.000,00	18.500,00	9.800,00	9.800,00	0,06	8.700,00	2.396,00	2.396,00	0,02	16.104,00	
Representação Judicial e Extrajudicial	75.000,00	8.300,00	130,00	130,00	0,00	8.170,00	130,00	130,00	0,00	8.170,00	
Administração	2.310.000,00	2.383.678,00	-11.631,37	1.718.281,71	10,35	665.416,29	480.537,20	1.247.894,50	10,93	1.135.683,50	
Representação Judicial e Extrajudicial	56.000,00	40.923,20	-5.666,80	40.923,20	0,25	0,00	10.207,40	40.923,20	0,36	0,00	
Planejamento e Orçamento	180.000,00	36.915,20	-17.984,80	36.915,20	0,22	0,00	13.180,00	36.915,20	0,32	0,00	
Administração Geral	2.071.000,00	2.302.839,60	12.020,23	1.640.423,31	9,88	662.416,29	457.149,80	1.170.156,10	10,24	1.132.683,50	
Administração Financeira	3.000,00	3.000,00	0,00	0,00	0,00	3.000,00	0,00	0,00	0,00	3.000,00	
Assistência Social	1.264.550,00	1.237.851,60	96.273,11	648.371,22	3,91	589.480,38	181.054,55	353.511,72	3,10	884.339,88	
Administração Geral	541.000,00	650.041,60	55.729,49	412.255,47	2,48	237.786,13	103.199,93	217.817,28	1,91	432.224,34	
Assistência ao Idoso	15.000,00	15.000,00	0,00	0,00	0,00	15.000,00	0,00	0,00	0,00	15.000,00	
Assistência ao Portador de Deficiência	110.000,00	31.000,00	0,00	0,00	0,00	31.000,00	0,00	0,00	0,00	31.000,00	
Assistência à Criança e ao Adolescente	99.000,00	60.500,00	0,00	0,00	0,00	60.500,00	0,00	0,00	0,00	60.500,00	
Assistência Comunitária	499.550,00	481.310,00	40.543,62	236.115,75	1,42	245.194,25	77.854,62	135.694,46	1,19	345.615,54	
Previdência Social	2.092.000,00	2.092.000,00	0,00	0,00	0,00	2.092.000,00	0,00	0,00	0,00	2.092.000,00	
Previdência Básica	380.000,00	380.000,00	0,00	0,00	0,00	380.000,00	0,00	0,00	0,00	380.000,00	
Previdência do Regime Estatutário	1.712.000,00	1.712.000,00	0,00	0,00	0,00	1.712.000,00	0,00	0,00	0,00	1.712.000,00	
Saúde	6.481.510,00	6.967.462,00	732.944,50	4.285.010,50	25,81	2.682.451,50	1.292.575,69	3.149.197,29	27,57	3.818.264,71	
Administração Geral	1.405.000,00	1.745.000,00	292.951,61	1.359.994,76	8,19	385.005,24	402.972,92	860.640,67	7,53	884.359,33	
Atenção Básica	2.965.510,00	2.775.462,00	213.948,20	1.390.060,25	8,37	1.385.401,75	426.303,80	1.088.309,47	9,53	1.687.152,53	
Assistência Hospitalar e Ambulatorial	1.894.000,00	2.220.000,00	228.044,69	1.391.775,49	8,38	828.224,51	434.196,40	1.116.535,49	9,78	1.103.464,51	
Suporte Profilático e Terapêutico	70.000,00	70.000,00	0,00	30.000,00	0,18	40.000,00	8.462,76	25.388,28	0,22	44.611,72	
Vigilância Sanitária	63.000,00	63.000,00	0,00	49.000,00	0,30	14.000,00	9.104,69	28.099,15	0,25	34.900,85	
Vigilância Epidemiológica	84.000,00	94.000,00	0,00	64.180,00	0,39	29.820,00	11.535,12	30.224,23	0,26	63.775,77	
Trabalho	269.000,00	29.078,40	-12.387,60	29.078,40	0,18	0,00	8.738,80	29.078,40	0,25	0,00	
Administração Geral	176.000,00	29.078,40	-12.387,60	29.078,40	0,18	0,00	8.738,80	29.078,40	0,25	0,00	
Fomento ao Trabalho	93.000,00	0,00	0,00	0,00	0,00	0,00	0,00	0,00	0,00	0,00	
Educação	9.898.950,00	10.274.090,00	857.797,08	6.165.308,09	37,14	4.108.781,91	1.644.134,79	4.010.377,15	35,11	6.263.712,85	
Administração Geral	599.000,00	930.000,00	142.740,33	784.550,56	4,73	145.449,44	224.186,44	509.398,12	4,46	420.601,88	
Ensino Fundamental	6.671.000,00	7.061.000,00	133.394,85	3.916.311,34	23,59	3.144.688,66	980.541,39	2.598.830,26	22,75	4.462.169,74	
Ensino Médio	121.350,00	251.350,00	114.185,35	114.185,35	0,69	137.164,65	101.989,51	101.989,51	0,89	149.360,49	
Ensino Superior	24.600,00	24.600,00	0,00	11.700,00	0,07	12.900,00	2.600,00	3.900,00	0,03	20.700,00	
Educação Infantil	2.427.000,00	1.979.640,00	461.445,33	1.331.587,85	8,02	648.052,15	327.844,46	789.286,27	6,91	1.190.353,73	

Prefeitura Municipal de Pacoti
 Relatório Resumido de Execução Orçamentária
 Demonstrativo da Execução das Despesas por Função/Subfunção
 Orçamento Fiscal e da Seguridade Social
 Período: Janeiro a Agosto de 2017/Bimestre: Julho e Agosto

RREO - Anexo 2 (LRF, Art. 52, inciso II, alínea "c")

Função/Subfunção	Dotação Inicial	Dotação Atualizada (a)	Despesas Empenhadas			Saldo(c) = (a-b)	Despesas Liquidadas			Saldo(e) = (a-d)	Insc. Restos a Pagar Não Processados (f)
			No Bimestre	Até o Bimestre (b)	% (b / total b)		No Bimestre	Até o Bimestre (d)	% (d / total d)		
Educação de Jovens e Adultos	56.000,00	27.500,00	6.031,22	6.972,99	0,04	20.527,01	6.972,99	6.972,99	0,08	20.527,01	
Cultura	413.000,00	558.000,00	179.340,50	455.655,64	2,75	100.344,36	98.891,38	204.007,57	1,79	351.992,43	
Administração Geral	377.500,00	417.500,00	78.950,50	351.655,64	2,12	65.834,36	98.471,38	199.987,57	1,75	217.512,43	
Difusão Cultural	32.000,00	135.000,00	100.390,00	103.990,00	0,83	31.010,00	420,00	4.020,00	0,04	130.980,00	
Difusão do Conhecimento Científico e	3.500,00	3.500,00	0,00	0,00	0,00	3.500,00	0,00	0,00	0,00	3.500,00	
Urbanismo	2.119.990,00	2.731.797,91	408.211,45	1.367.000,41	8,24	1.364.797,50	451.369,72	1.019.443,61	8,93	1.712.354,30	
Administração Geral	1.314.000,00	1.587.807,91	184.347,13	887.320,11	5,35	700.487,80	302.137,05	674.349,72	5,90	913.458,19	
Infra-Estrutura Urbana	375.990,00	223.990,00	0,00	0,00	0,00	223.990,00	0,00	0,00	0,00	223.990,00	
Serviços Urbanos	245.000,00	406.000,00	204.298,39	354.814,37	2,14	51.185,63	130.222,29	268.791,57	2,34	139.208,43	
Energia Elétrica	185.000,00	514.000,00	17.565,93	124.865,93	0,75	389.134,07	19.010,38	78.302,32	0,89	435.697,68	
Habitação	153.000,00	83.500,00	0,00	0,00	0,00	83.500,00	0,00	0,00	0,00	83.500,00	
Habitação Urbana	153.000,00	83.500,00	0,00	0,00	0,00	83.500,00	0,00	0,00	0,00	83.500,00	
Saneamento	298.000,00	57.000,00	0,00	0,00	0,00	57.000,00	0,00	0,00	0,00	57.000,00	
Saneamento Básico Urbano	298.000,00	57.000,00	0,00	0,00	0,00	57.000,00	0,00	0,00	0,00	57.000,00	
Gestão Ambiental	320.000,00	15.000,00	0,00	0,00	0,00	15.000,00	0,00	0,00	0,00	15.000,00	
Preservação e Conservação Ambiental	134.000,00	15.000,00	0,00	0,00	0,00	15.000,00	0,00	0,00	0,00	15.000,00	
Recursos Hídricos	186.000,00	0,00	0,00	0,00	0,00	0,00	0,00	0,00	0,00	0,00	
Agricultura	530.000,00	114.542,09	5.676,42	114.542,09	0,69	0,00	26.794,81	114.542,09	1,00	0,00	
Administração Geral	286.000,00	106.742,09	5.676,42	106.742,09	0,64	0,00	26.794,81	106.742,09	0,93	0,00	
Abastecimento	150.000,00	0,00	0,00	0,00	0,00	0,00	0,00	0,00	0,00	0,00	
Extensão Rural	24.000,00	7.800,00	0,00	7.800,00	0,05	0,00	0,00	7.800,00	0,07	0,00	
Comercialização	70.000,00	0,00	0,00	0,00	0,00	0,00	0,00	0,00	0,00	0,00	
Comércio e Serviços	340.000,00	325.000,00	0,00	194.830,00	1,17	130.370,00	0,00	187.255,00	1,64	137.745,00	
Turismo	340.000,00	325.000,00	0,00	194.830,00	1,17	130.370,00	0,00	187.255,00	1,64	137.745,00	
Transporte	1.011.000,00	823.000,00	0,00	800,00	0,00	822.200,00	0,00	800,00	0,01	822.200,00	
Transporte Rodoviário	1.011.000,00	823.000,00	0,00	800,00	0,00	822.200,00	0,00	800,00	0,01	822.200,00	
Desporto e Lazer	358.000,00	125.200,00	0,00	0,00	0,00	125.200,00	0,00	0,00	0,00	125.200,00	
Desporto Comunitário	358.000,00	125.200,00	0,00	0,00	0,00	125.200,00	0,00	0,00	0,00	125.200,00	
Encargos Especiais	270.000,00	270.000,00	11.000,00	260.000,00	1,57	10.000,00	49.227,96	99.464,93	0,87	170.535,07	
Serviço da Dívida Interna	270.000,00	270.000,00	11.000,00	260.000,00	1,57	10.000,00	49.227,96	99.464,93	0,87	170.535,07	
Reserva de Contingência	2.018.000,00	2.018.000,00	0,00	0,00	0,00	2.018.000,00	0,00	0,00	0,00	2.018.000,00	
Reserva de Contingência	2.018.000,00	2.018.000,00	0,00	0,00	0,00	2.018.000,00	0,00	0,00	0,00	2.018.000,00	
Despesas (Intra-Orçamentárias) (II)	1.646.000,00	1.750.000,00	186.462,46	1.350.606,73	8,14	399.393,27	348.467,25	1.003.921,35	8,79	746.078,65	
Total (III) (I + II)	32.900.000,00	32.900.000,00	2.461.618,55	16.599.194,79	100,00	16.300.805,21	4.584.318,15	11.422.119,61	100,00	21.477.880,39	

Prefeitura Municipal de Pacoti
Relatório Resumido de Execução Orçamentária
Demonstrativo da Execução das Despesas por Função/Subfunção
Orçamento Fiscal e da Seguridade Social
Período: Janeiro a Agosto de 2017 Bimestre: Julho e Agosto

RREQ - Anexo 2 (LRF, Art. 2º, Inciso II alínea "c")


Em reais



FRANCISCO JOSÉ SAMPAIO LEITE
PREFEITO



FRANCISCO JOSÉ RODRIGUES DA SILVA
CONTROLE INTERNO



ACONTABIL CONTABILIDADE E SERVIÇOS SIS - EPP
Contador - CRC CE-019635/O-8



LUIZ EMANUEL PEREIRA MONTEIRO
SECRETARIO DE FINANÇAS

Prefeitura Municipal de Pacoti
Relatório Resumido da Execução Orçamentária
Demonstrativo das Receitas e Despesas com Manutenção e Desenvolvimento do Ensino - MDE
Orçamentos Fiscal e da Seguridade Social
Período: Janeiro a Agosto de 2017/Bimestre: Julho e Agosto

RREO - ANEXO VIII (LDB, art. 72)

R\$ 1,00

RECEITAS DO ENSINO					
RECEITA RESULTANTE DE IMPOSTOS (caput do art. 212 da Constituição)	PREVISÃO INICIAL	PREVISÃO ATUALIZADA	RECEITAS REALIZADAS		
			No Bimestre	Até o Bimestre	%
1 - RECEITAS DE IMPOSTOS	766.000,00	766.000,00	169.416,29	717.464,27	93,66
Imposto sobre a Propriedade Predial e Territorial Urbana	30.000,00	30.000,00	82,52	3.254,13	10,84
Imposto de Renda Retido nas Fontes sobre os Rendimentos do Trabalho	390.000,00	390.000,00	38.715,26	125.362,23	32,14
Imposto de Renda Retido nas Fontes sobre Outros Rendimentos	50.000,00	50.000,00	26.198,42	86.929,07	173,85
Imposto sobre Transmissão "Inter Vivos" de Bens Imóveis e de Direitos Reais sobre Im	50.000,00	50.000,00	9.800,00	26.712,00	53,42
Imposto sobre Serviços de Qualquer Natureza	200.000,00	200.000,00	89.797,68	452.234,75	226,11
Multas e Juros de Mora do Imposto sobre a Propriedade Predial e Territorial Urbana - I	2.000,00	2.000,00	0,00	61,61	3,08
Multas e Juros de Mora de Outros Tributos	4.000,00	4.000,00	0,00	62,78	1,56
Receita da Dívida Ativa do Imposto sobre a Propriedade Predial e Territorial Urbana - I	35.000,00	35.000,00	4.050,40	21.498,08	61,42
Receita da Dívida Ativa de Outros Tributos - Principal	5.000,00	5.000,00	772,01	1.349,62	26,99
2 - RECEITAS DE TRANSFERÊNCIAS CONSTITUCIONAIS LEGAIS	14.597.000,00	14.597.000,00	2.549.963,48	9.707.640,55	66,50
Cota-Parte do Fundo de Participação dos Municípios - Cota Mensal	11.300.000,00	11.300.000,00	1.993.881,58	7.597.707,32	67,23
Cota-Parte do Imposto Sobre a Propriedade Territorial Rural	5.000,00	5.000,00	964,29	1.717,86	34,35
Transferência Financeira do ICMS - Desoneração - L.C. Nº 87/96	10.000,00	10.000,00	1.453,80	5.815,20	58,15
Cota-Parte do ICMS	3.000.000,00	3.000.000,00	536.112,78	1.871.621,18	62,38
Cota-Parte do IPVA	270.000,00	270.000,00	16.101,87	225.301,44	83,44
Cota-Parte do IPI - Municípios	12.000,00	12.000,00	1.449,16	5.477,55	45,64
3 - TOTAL DAS RECEITAS DE IMPOSTOS (1 + 2)	15.363.000,00	15.363.000,00	2.719.379,77	10.425.104,82	0,00
RECEITAS ADICIONAIS PARA FINANCIAMENTO DO ENSINO					
RECEITAS DA APLICAÇÃO FINANCEIRA DE OUTROS RECURSOS VINCULADOS A	PREVISÃO INICIAL	PREVISÃO ATUALIZADA	RECEITAS REALIZADAS		
			No Bimestre	Até o Bimestre	%
4 - RECEITAS DA APLICAÇÃO FINANCEIRA DE OUTROS RECURSOS VINCULADOS A	0,00	0,00	0,00	0,00	0,00
5 - RECEITA DE TRANSFERÊNCIAS DO FNDE	925.000,00	925.000,00	117.826,60	473.868,56	51,22
Transferências do Salário - Educação	540.000,00	540.000,00	49.543,00	212.072,16	39,27
Transfer. Diretas do FNDE - Prog. Dinheiro Direto na Escolar-PDDE	5.000,00	5.000,00	1.710,00	1.710,00	34,20
Transferências Diretas do FNDE referentes ao Programa Nacional de Alimentação Esc	270.000,00	270.000,00	66.573,60	191.200,80	70,81
Transferências Diretas do FNDE referentes ao Programa Nacional de Apoio ao Transp	110.000,00	110.000,00	0,00	68.885,60	62,62
6 - RECEITA DE TRANSFERÊNCIA DE CONVÊNIOS	0,00	0,00	0,00	0,00	0,00
8 - OUTRAS RECEITAS PARA FINANCIAMENTO DO ENSINO	0,00	0,00	0,00	0,00	0,00
9 - TOTAL DAS RECEITAS PARA FINANCIAMENTO DO ENSINO (4 + 5 + 6 + 7 + 8)	925.000,00	925.000,00	117.826,60	473.868,56	51,22
FUNDEB					
RECEITA RESULTANTE DE IMPOSTOS (caput do art. 212 da Constituição)	PREVISÃO INICIAL	PREVISÃO ATUALIZADA	RECEITAS REALIZADAS		
			No Bimestre	Até o Bimestre	%
10 - RECEITAS DESTINADAS AO FUNDEB	2.919.400,00	2.919.400,00	414.519,24	1.835.275,54	62,86
Dedução FUNDEB - <Cota-Parte do FPM>	2.260.000,00	2.260.000,00	303.302,85	1.424.067,83	63,01
Dedução FUNDEB - <Cota-Parte do ITR>	1.000,00	1.000,00	192,85	343,54	34,35
Dedução FUNDEB - <Cota-Parte ICMS L.C>	2.000,00	2.000,00	290,76	1.163,04	58,15
Dedução FUNDEB - <Cota-Parte do ICMS>	600.000,00	600.000,00	107.222,57	364.640,09	60,77
Dedução FUNDEB - <Cota-Parte do IPVA>	54.000,00	54.000,00	3.220,37	43.965,50	81,41
Dedução FUNDEB - <Cota-Parte do IPI ->	2.400,00	2.400,00	289,84	1.095,54	45,64
11 - RECEITAS RECEBIDAS PELO FUNDEB	7.645.000,00	7.645.000,00	1.007.032,67	4.833.503,90	63,22
11.1 - Transferências de Recursos do FUNDEB	6.100.000,00	6.100.000,00	876.914,97	3.656.499,42	59,94
11.2 - Complementação da União ao FUNDEB	1.500.000,00	1.500.000,00	128.154,22	1.155.080,28	77,00
11.3 - Receita de Aplicação Financeira dos Recursos do FUNDEB	45.000,00	45.000,00	1.963,48	21.924,20	48,72
12 - RESULTADOS DAS TRANFERÊNCIAS DO FUNDEB (11.1 - 10)	3.180.600,00	3.180.600,00	462.395,73	1.821.223,88	57,26

Prefeitura Municipal de Pacoti
 Relatório Resumido da Execução Orçamentária
Demonstrativo das Receitas e Despesas com Manutenção e Desenvolvimento do Ensino - MDE
 Orçamentos Fiscal e da Seguridade Social
 Período: Janeiro a Agosto de 2017/Bimestre: Julho e Agosto

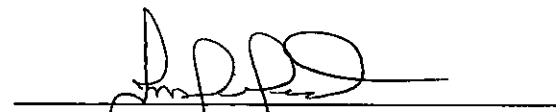
RREO - ANEXO VIII (LDB, art. 72)


R\$ 1,00

FUNDEB					
RECEITA RESULTANTE DE IMPOSTOS (caput do art. 212 da Constituição)	PREVISÃO INICIAL	PREVISÃO ATUALIZADA	RECEITAS REALIZADAS		
			No Bimestre	Até o Bimestre	%
Acréscimo Resultante das Transferências do FUNDEB					


 FRANCISCO JOSÉ SAMPAIO LEITE
 PREFEITO


 ACCONTABIL CONTABILIDADE E SERVIÇOS SIS - EPP
 Contador - CRC CE-019635/O-8


 FRANCISCO JOSÉ RODRIGUES DA SILVA
 CONTROLE INTERNO


 LUIZ EMANUEL PEREIRA MONTEIRO
 SECRETARIO DE FINANÇAS

Prefeitura Municipal de Pacoti
Relatório Resumido da Execução Orçamentária
Demonstrativo das Receitas e Despesas com Manutenção e Desenvolvimento do Ensino - MDE
Orçamentos Fiscal e da Seguridade Social
Período: Janeiro a Agosto de 2017/Bimestre: Julho e Agosto

RREO - ANEXO VIII (LDB, art. 72)

R\$ 1,00

DESPESAS DO FUNDEB	DOTAÇÃO INICIAL	DOTAÇÃO ATUALIZADA	DESPESAS LIQUIDADAS		
			No Bimestre	Até o Bimestre	%
13 - PAGAMENTO DOS PROFISSIONAIS DO MAGISTÉRIO	9.812.000,00	9.750.740,00	738.002,79	3.043.797,97	62,97
13.1 - Com Educação Infantil	2.588.000,00	2.109.640,00	369.171,65	1.082.901,70	51,33
13.2 - Com Ensino Fundamental	7.224.000,00	7.641.100,00	368.831,14	1.960.896,27	25,66
13.3 - Com Educação Básica	0,00	0,00	0,00	0,00	0,00
14 - OUTRAS DESPESAS	9.812.000,00	9.750.740,00	0,00	0,00	0,00
14.1 - Com Educação Infantil	2.588.000,00	2.109.640,00	45.782,45	195.287,62	9,25
14.2 - Com Ensino Fundamental	7.224.000,00	7.641.100,00	245.594,50	1.061.395,06	13,89
14.3 - Com Educação Básica	0,00	0,00	0,00	0,00	0,00
15 - TOTAL DAS DESPESAS DO FUNDEB (13 + 14)	19.624.000,00	19.501.480,00	1.029.379,74	4.300.480,65	22,05

DEDUÇÕES PARA FINS DE LIMITE DO FUNDEB PARA PAGAMENTO DOS PROFISSIONAIS DO MAGISTÉRIO	VALOR
16 - RESTOS A PAGAR INSCRITOS NO EXERCÍCIO SEM DISPONIBILIDADE FINANCEIRA DE RECURSOS DO FUNDEB	1.115.519,70
17 - DESPESAS CUSTEADAS COM O SUPERÁVIT FINANCEIRO DO EXERCÍCIO ANTERIOR DO FUNDEB	0,00
18 - TOTAL DAS DEDUÇÕES CONSIDERADAS PARA FINS DE LIMITE DO FUNDEB (16 + 17)	1.115.519,70
19 - MÍNIMO DE 60% NA REMUNERAÇÃO DO MAGISTÉRIO COM EDUCAÇÃO INFANTIL E ENSINO FUNDAMENTAL (13 / 11) x 100) %	62,97

CONTROLE DA UTILIZAÇÃO DE RECURSOS NO EXERCÍCIO SUBSEQUENTE	VALOR
20 - RECURSOS RECEBIDOS DO FUNDEB EM [EXERCÍCIO_ ANTERIOR] QUE NÃO FORAM UTILIZADOS	0,00
21 - DESPESAS CUSTEADAS COM O SALDO DO ITEM 20 ATÉ O 1º TRIMESTRE DE [EXERCÍCIO]	0,00

MANUTENÇÃO E DESENVOLVIMENTO DO ENSINO - DESPESAS CUSTEADAS COM A RECEITA RESULTANTE DE IMPOSTOS E RECURSOS DO FUNDEB

RECEITAS COM AÇÕES TÍPICAS DE MDE	PREVISÃO INICIAL	PREVISÃO ATUALIZADA	RECEITAS REALIZADAS		
			No Bimestre	Até o Bimestre	%
22 - IMPOSTOS E TRANSFERÊNCIAS DESTINADAS À MDE (25% de 3)	3.840.750,00	3.840.750,00	679.844,94	2.606.276,20	67,85

DESPESAS COM AÇÕES TÍPICAS DE MDE	DOTAÇÃO INICIAL	DOTAÇÃO ATUALIZADA	DESPESAS LIQUIDADAS		
			No Bimestre	Até o Bimestre	%
23 - EDUCAÇÃO INFANTIL	2.588.000,00	2.109.640,00	500.547,39	1.396.259,09	66,18
24 - ENSINO FUNDAMENTAL	7.224.000,00	7.641.100,00	1.303.908,33	4.273.983,10	55,93
25 - ENSINO MÉDIO	121.350,00	261.350,00	37.302,16	139.291,67	53,29
26 - ENSINO SUPERIOR	24.600,00	24.600,00	2.600,00	6.500,00	26,42
27 - ENSINO PROFISSIONAL NÃO INTEGRADO AO ENSINO REGULAR	0,00	0,00	0,00	0,00	0,00
28 - OUTRAS	707.000,00	1.211.850,00	197.303,21	741.183,37	61,16
29 - TOTAL DAS DESPESAS COM AÇÕES TÍPICAS DE MDE (23 + 24 + 25 + 26 + 27 + 28)	10.664.950,00	11.248.540,00	2.041.661,09	6.557.217,23	58,29

DEDUÇÕES CONSIDERADAS PARA FINS DE LIMITE CONSTITUCIONAL	VALOR
30 - RESULTADO LÍQUIDO DAS TRANSFERÊNCIAS DO FUNDEB = (12)	1.821.223,88
31 - DESPESAS CUSTEADAS COM A COMPLEMENTAÇÃO DO FUNDEB NO EXERCÍCIO	1.155.080,28
32 - RECÉITA DE APLICAÇÃO FINANCEIRA DOS RECURSOS DO FUNDEB ATÉ O BIMESTRE = (50 h)	21.924,20
33 - DESPESAS CUSTEADAS COM O SUPERÁVIT FINANCEIRO, DO EXERCÍCIO ANTERIOR, DO FUNDEB	0,00
34 - DESPESAS CUSTEADAS COM O SUPERÁVIT FINANCEIRO, DO EXERCÍCIO ANTERIOR, DE OUTROS RECURSOS DE IMPOSTOS	0,00
35 - RESTOS A PAGAR INSCRITOS NO EXERCÍCIO ANTERIOR SEM DISPONIBILIDADE FINANCEIRA DE RECURSOS DE IMPOSTOS VINCULADOS AO	0,00
36 - CANCELAMENTO, NO EXERCÍCIO, DE RESTOS A PAGAR INSCRITOS COM DISPONIBILIDADE FINANCEIRA DE RECURSOS DE IMPOSTOS VINCULADOS	0,00
37 - TOTAL DAS DEDUÇÕES CONSIDERADAS PARA FINS DE LIMITE CONSTITUCIONAL (30 + 31 + 32 + 33 + 34 + 35 + 36)	2.998.228,36
38 - TOTAL DAS DESPESAS PARA FINS DE LIMITE (29 - 37)	3.558.988,87
39 - MÍNIMO DE 25% DAS RECEITAS RESULTANTE DE IMPOSTOS EM MDE ((38 / 3) * 100)	27,64

OUTRAS INFORMAÇÕES PARA CONTROLE					
OUTRAS DESPESAS CUSTEADAS COM RECEITAS ADICIONAIS PARA FINANCIAMENTO DO ENSINO	DOTAÇÃO INICIAL	DOTAÇÃO ATUALIZADA	DESPESAS LIQUIDADAS		
			No Bimestre	Até o Bimestre	%

Prefeitura Municipal de Pacoti
 Relatório Resumido da Execução Orçamentária
 Demonstrativo das Receitas e Despesas com Manutenção e Desenvolvimento do Ensino - MDE
 Orçamentos Fiscal e da Seguridade Social
 Período: Janeiro a Agosto de 2017/Bimestre: Julho e Agosto

RRFO - ANEXO VIII (LDB, art. 72)

R\$ 1,00

OUTRAS INFORMAÇÕES PARA CONTROLE					
OUTRAS DESPESAS CUSTEADAS COM RECEITAS ADICIONAIS PARA FINANCIAMENTO DO ENSINO	DOTAÇÃO INICIAL	DOTAÇÃO ATUALIZADA	DESPESAS LIQUIDADAS		
			No Bimestre	Até o Bimestre	%
40 - DESPESAS CUSTEADAS COM A APLICAÇÃO FINANCEIRA DE OUTROS RECURSOS	0,00	0,00	0,00	0,00	0,00
41 - DESPESAS CUSTEADAS COM A CONTRIBUIÇÃO SOCIAL DO SALÁRIO-EDUCAÇÃO	0,00	0,00	0,00	0,00	0,00
42 - DESPESAS CUSTEADAS COM A OPERAÇÕES DE CRÉDITO	0,00	0,00	0,00	0,00	0,00
43 - DESPESAS CUSTEADAS COM OUTRAS RECEITAS PARA FINANCIAMENTO DO ENSINO	0,00	0,00	0,00	0,00	0,00
44 - TOTAL DAS OUTRAS DESPESAS CUSTEADAS COM RECEITAS ADICIONAIS PARA FINANCIAMENTO DO ENSINO	0,00	0,00	0,00	0,00	0,00
45 - TOTAL GERAL DAS DESPESAS (29 + 44)	0,00	0,00	0,00	0,00	0,00
RESTOS A PAGAR INSCRITOS COM DISPONIBILIDADE FINANCEIRA DE RECURSOS DE IMPOSTOS VINCULADOS AO ENSINO	SALDO ATÉ O BIMESTRE		CANCELADOS EM 2017 (g)		
46 - RESTOS A PAGAR DE DESPESAS COM FUNDEB	0,00		0,00		
FLUXO FINANCEIRO DOS RECURSOS			VALOR		
			FUNDEB (h)	FUNDEF	
47 - SALDO FINANCEIRO EM 31 DE DEZEMBRO DE [EXERCÍCIO ANTERIOR]			0,00	0,00	
48 - (+) INGRESSO DE RECURSOS ATÉ O BIMESTRE			0,00	0,00	
49 - (-) PAGAMENTOS EFETUADOS ATÉ O BIMESTRE			0,00	0,00	
50 - (+) RECEITA DE APLICAÇÃO FINANCEIRA DOS RECURSOS ATÉ O BIMESTRE			21.924,20	0,00	
51 - (=) SALDO FINANCEIRO NO EXERCÍCIO ATUAL			21.924,20	0,00	
52 - SALDO ATUAL DAS CONTAS BANCÁRIAS DE VINCULAÇÃO AO FUNDEB 60% e 40% (((47 + 48) - 49) + 50)			21.924,20	0,00	

FRANCISCO JOSÉ SAMPAIO LEITE
PREFEITO

ACONTABILIDADE E SERVIÇOS SIS - EPP
Contador - CRC CE-019635/O-8

FRANCISCO JOSÉ RODRIGUES DA SILVA
CONTROLE INTERNO

LUIZ EMANUEL PEREIRA MONTEIRO
SECRETÁRIO DE FINANÇAS

Prefeitura Municipal de Pacoti
Relatório Resumido da Execução Orçamentária
Demonstrativo da Receita e Despesa com Ações de Serviços Públicos de Saúde
Orçamentos Fiscal e da Seguridade Social
Período: Janeiro a Agosto de 2017/Bimestre: Julho e Agosto

RREO - ANEXO XII (ADCT. art. 77)

RS\$ 1,00


RECEITAS	PREVISÃO INICIAL	PREVISÃO ATUALIZADA	RECEITAS REALIZADAS	
			Até o Bimestre	%
RECEITA DE IMPOSTOS	766.000,00	766.000,00	717.464,27	93,66
Imposto sobre a Propriedade Predial e Territorial Urbana	30.000,00	30.000,00	3.254,13	10,84
Imposto de Renda Retido nas Fontes sobre os Rendimentos do Trabalho	390.000,00	390.000,00	125.362,23	32,14
Imposto de Renda Retido nas Fontes sobre Outros Rendimentos	50.000,00	50.000,00	86.929,07	173,85
Imposto sobre Transmissão "Inter Vivos" de Bens Imóveis e de Direitos Reais sobre Im	50.000,00	50.000,00	26.712,00	53,42
Imposto sobre Serviços de Qualquer Natureza	200.000,00	200.000,00	452.234,75	226,11
Multas e Juros de Mora do Imposto sobre a Propriedade Predial e Territorial Urbana - I	2.000,00	2.000,00	61,61	3,08
Multas e Juros de Mora de Outros Tributos	4.000,00	4.000,00	62,78	1,56
Receita da Dívida Ativa do Imposto sobre a Propriedade Predial e Territorial Urbana - I	35.000,00	35.000,00	21.498,08	61,42
Receita da Dívida Ativa de Outros Tributos - Principal	5.000,00	5.000,00	1.349,62	26,99
RECEITAS DE TRANSFERÊNCIAS CONSTITUCIONAIS LEGAIS	15.447.000,00	15.447.000,00	9.707.640,55	62,84
Cota-Parte do Fundo de Participação dos Municípios - Cota Mensal	11.300.000,00	11.300.000,00	7.597.707,32	67,23
Cota-Parte do Imposto Sobre a Propriedade Territorial Rural	5.000,00	5.000,00	1.717,86	34,35
Transferência Financeira do ICMS - Desoneração - L.C. Nº 87/96	10.000,00	10.000,00	5.815,20	58,15
Cota-Parte do ICMS	3.000.000,00	3.000.000,00	1.871.621,18	62,38
Cota-Parte do IPVA	270.000,00	270.000,00	225.301,44	83,44
Cota-Parte do IPI - Municípios	12.000,00	12.000,00	5.477,55	45,64
TOTAL	15.363.000,00	15.363.000,00	10.425.104,82	67,85
DESPESAS CORRENTES (Por Grupo de Natureza da Despesa)	DOTAÇÃO INICIAL	DOTAÇÃO ATUALIZADA	DESPESAS LIQUIDADAS	
			Até o Bimestre	%
DESPESAS CORRENTES	5.645.510,00	6.903.410,00	4.710.886,88	68,24
Pessoal e Encargos Sociais	3.791.510,00	4.234.860,00	2.838.535,82	67,02
Juros e Encargos da Dívida	0,00	0,00	0,00	0,00
Outras Despesas Correntes	1.854.000,00	2.668.550,00	1.872.351,06	70,16
DESPESAS DE CAPITAL	1.107.000,00	318.702,00	7.900,00	2,47
Investimentos	1.027.000,00	317.702,00	7.900,00	2,48
Inversões Financeiras	80.000,00	1.000,00	0,00	0,00
Amortização da Dívida	0,00	0,00	0,00	0,00
TOTAL (IV)	6.752.510,00	7.222.112,00	4.718.786,88	0,00
DESPESAS PRÓPRIAS COM AÇÕES E SERVIÇOS PÚBLICOS DE SAÚDE	DOTAÇÃO INICIAL	DOTAÇÃO ATUALIZADA	DESPESAS LIQUIDADAS	
			Até o Bimestre	%
DESPESAS COM SAÚDE (V) = (IV)	6.752.510,00	7.222.112,00	4.718.786,88	65,33
(-) DESPESAS COM INATIVOS E PENSIONISTAS	1.420.000,00	1.420.000,00	0,00	0,00
(-) DESPESAS CUSTEADAS COM OUTROS RECURSOS DESTINADOS À SAÚDE	2.517.239,53	2.517.239,53	2.517.239,53	100,00
Recursos de Transferências do Sistema Único de Saúde	0,00	0,00	0,00	0,00
Recursos de Operações de Crédito	0,00	0,00	0,00	0,00
Outros Recursos	0,00	0,00	0,00	0,00
(-) RESTOS A PAGAR INSCRITOS NO EXERCÍCIO SEM DISPONIBILIDADE FINANCEIRA	0,00	0,00	0,00	0,00
TOTAL DAS DESPESAS PRÓPRIAS COM AÇÕES E SERVIÇOS PÚBLICOS DE SAÚDE	2.815.270,47	3.284.872,47	2.201.547,35	67,02
CONTROLE DE RESTOS A PAGAR VINCULADOS À SAÚDE INSCRITOS EM EXERCÍCIOS ANTERIORES		RESTOS A PAGAR INSCRITOS COM DISPONIBILIDADE FINANCEIRA DE RECURSOS PRÓPRIOS VINCULADOS		
		Inscritos em Exercícios Anteriores	Cancelado em 2017 (f)	
RESTOS A PAGAR DE DESPESAS PRÓPRIAS COM AÇÕES E SERVIÇOS PÚBLICOS DE SAÚDE (VII)		0,00	0,00	
PARTICIPAÇÃO DAS DESPESAS COM AÇÕES E SERVIÇOS PÚBLICOS DE SAÚDE NA RECEITA DE IMPOSTOS LÍQUIDA E TRANSFERÊNCIAS CONSTITUCIONAIS LEGAIS - LIMITE CONSTITUCIONAL <%"> ((VI - VII f) / 1)			29,51	

Prefeitura Municipal de Pacoti
 Relatório Resumido da Execução Orçamentária
 Demonstrativo da Receita e Despesa com Ações de Serviços Públicos de Saúde
 Orçamentos Fiscal e da Seguridade Social
 Período: Janeiro a Agosto de 2017/Bimestre: Julho e Agosto


RREO - ANEXO XII (ADCT, art. 77)

R\$ 1.00

DESPESAS COM SAÚDE (Por Subfunção)	DOTAÇÃO INICIAL	DOTAÇÃO ATUALIZADA	DESPESAS LIQUIDADAS	
			Até o Bimestre	%
Administração Geral	1.445.000,00	1.955.500,00	1.345.618,55	68,81
Atenção Básica	3.106.510,00	2.487.562,00	1.591.646,05	63,98
Assistência Hospitalar e Ambulatorial	1.974.000,00	2.530.050,00	1.657.730,02	65,52
Suporte Profilático e Terapêutico	70.000,00	70.000,00	33.851,04	48,35
Vigilância Sanitária	73.000,00	85.000,00	48.759,65	57,36
Vigilância Epidemiológica	84.000,00	94.000,00	41.181,57	43,81
TOTAL	6.752.510,00	7.222.112,00	4.718.786,88	65,33




FRANCISCO JOSÉ SAMPAIO LEITE
PREFEITO



ACONTABIL CONTABILIDADE E SERVIÇOS SIS - EPP
Contador - CRC CE-019635/O-8



FRANCISCO JOSÉ RODRIGUES DA SILVA
CONTROLE INTERNO



LUIZ EMANUEL PEREIRA MONTEIRO
SECRETARIO DE FINANÇAS